ขอเชิญประชุมใหญ่สามัญผู้ถือหุ้น

ครั้งที่ 78 ปีสา

วันพุธที่ 8 เดือน กรกฎาคม พ.ศ. 2568 เวลา 14.00 น.

ณ ห้องประชุม ชั้น 1 อาคารสำนักงานใหญ่ ถนนพหลโยธิน

สำนักงานคณะกรรมการกำกับหลักทรัพย์และตลาดหลักทรัพย์

กิจการร่วมค้าสำนักงานตรวจสอบบัญชีและที่ปรึกษาธุรกิจ

สารบัญแบบ

DWG. NO.	TITLE	SHEET NO.
A1-01	สารบัญแบบ	1 of 9
A2-01	มิงยริเวณก่อสร้าง	2 of 9
A2-02	แปลนถนนคอนกรีตอบสนามฟุตบอล/ต้นไม้ ราระบายน้ำ และระดับ	3 of 9
A3-01	แบบขยายกระถางต้นไม้	4 of 9
S1-01	แปลนถนนคอนกรีตภายใน	5 of 9
S1-02	รายละเอียดถนน ผิวทาง คสล. หนา 20 ซม.	6 of 9
S2-01	แบบขยายละแกรงเหล็กฝาบ่อพัก MH. และแบบขยายละแกรงเหล็กรางระบายน้ำ	7 of 9
S3-01	แปลนฟิลเส้นราจร	8 of 9
SN1-01	แนวท่อและตำแหน่งก๊อกสนาม	9 of 9

กสทช.

สำนักงานคณะกรรมการกิจการกระจายเสียง
กิจการโทรทัศน์ และกิจการโทรคมนาคมแห่งชาติ

PROJECT : โครงการปรับปรุงถนนและลานจอดรถยนต์รอบสนามฟุตบอล

LOCATION :
เลขที่ 87 ถนนพหลโยธิน ซอย 8
แขวงสามเสนใน เขตพญาไท กรุงเทพมหานคร

สถาปนิก นายสิทธิ์ ภย. 80114
วิศวะ อรรมประทีป ภ-สว.1876
วิศวะ นายชัยวัฒ สว.1610

DRAWING TITLE :
สารบัญแบบ

REVISION:	DATE

SCALE : –
DRAWN BY : .....
CHECK BY : .....
APPROVED BY : .....
DATE :

DRAWING NO. : A1-01
TOTAL : 1 of 9

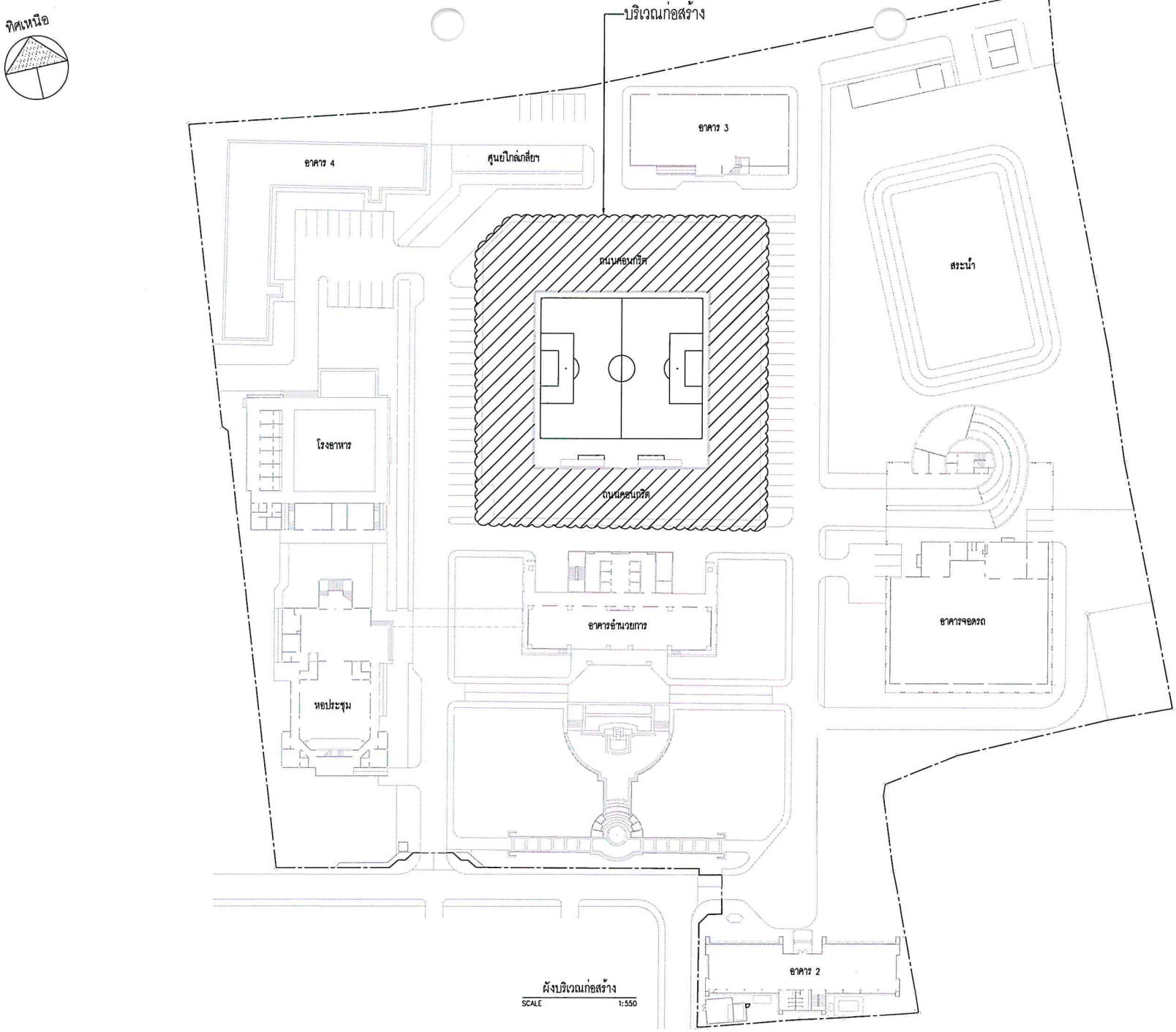

ผังบริเวณก่อสร้าง
SCALE 1:550

กสทช.

สำนักงานคณะกรรมการกิจการกระจายเสียง
กิจการโทรทัศน์ และกิจการโทรคมนาคมแห่งชาติ

PROJECT : โครงการปรับปรุงถนนและลานจอดรถยนต์รอบสนามฟุตบอล

LOCATION :
เลขที่ 87 ถนนพหลโยธิน ซอย 8
แขวงสามเสนใน เขตพญาไท กรุงเทพมหานคร

ส่งงาน บริษัท กย 80114
ศิลาะ ธรรมปัทที่ ภ.สถ. 1876
ที่รับงาน ชุดเอกสาร ลง. 1/105

DRAWING TITLE :
ผังบริเวณก่อสร้าง

REVISION:	DATE

SCALE : 1:550
DRAWN BY :
CHECK BY :
APPROVED BY :
DATE :

DRAWING NO. :	TOTAL :
A2-01	2 of 9

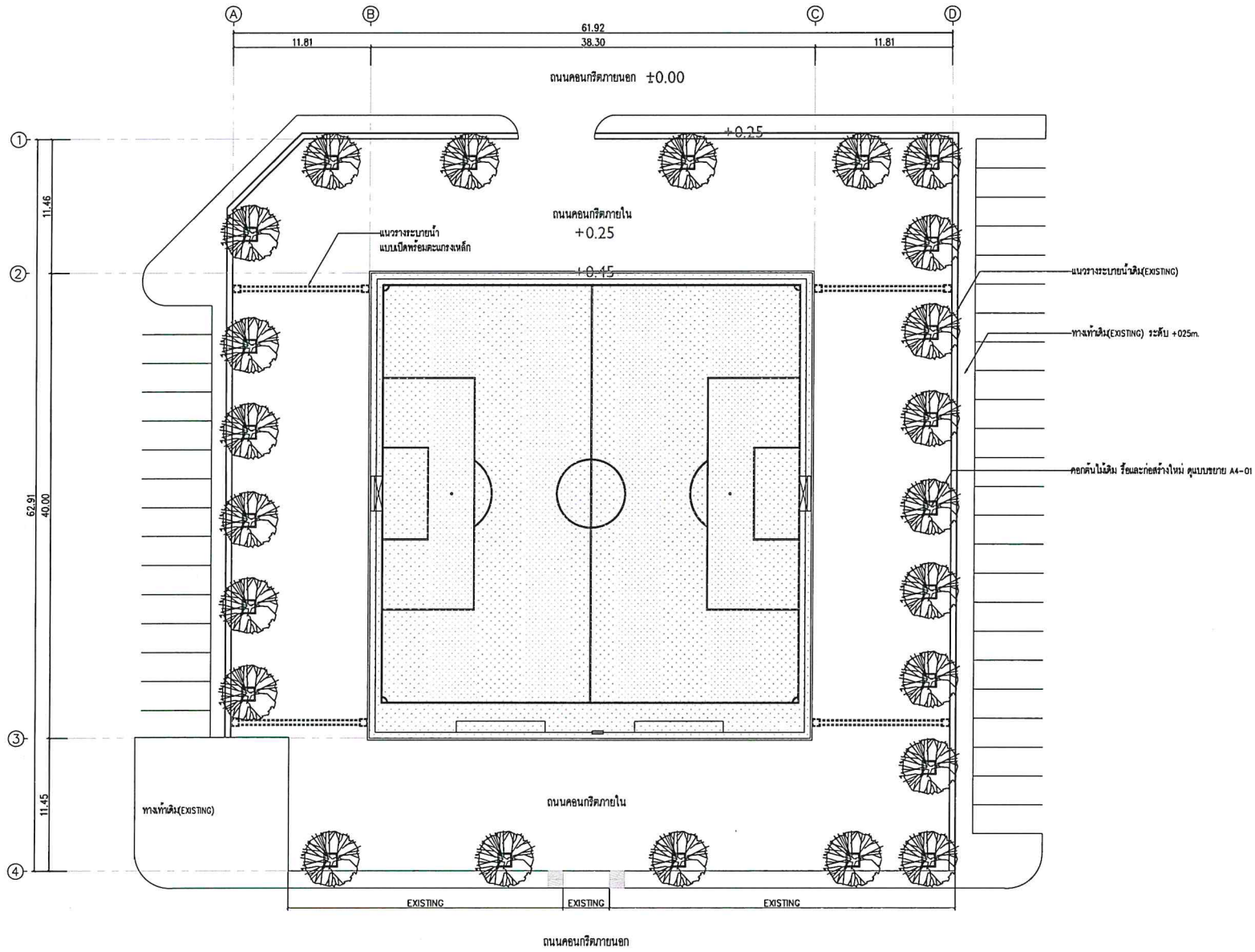

แปลนสนามฟุตบอลและที่จอดรถ
SCALE 1:250

หมายเหตุ : ระยะต่างๆ และค่าระดับที่ระบุในแบบเป็นเพียงเบื้องต้นเท่านั้น ผู้รับจ้างจะต้องดำเนินการสำรวจพื้นที่ก่อสร้างโดยใช้ระดับทางเท้าเดิม และระดับรางระบายน้ำเดิมเป็นระดับอ้างอิง โดยจะต้องจัดทำ Shop drawing เสนอคณะกรรมการตรวจการจ้างอนุมัติก่อนดำเนินการก่อสร้าง

กสทช.

สำนักงานคณะกรรมการกิจการกระจายเสียง กิจการโทรทัศน์ และกิจการโทรคมนาคมแห่งชาติ

PROJECT : โครงการปรับปรุงถนนและลานจอดรถยนต์รอบสนามฟุตบอล

LOCATION :
เลขที่ 87 ถนนพหลโยธิน ซอย 8
แขวงสามเสนใน เขตพญาไท กรุงเทพมหานคร

ชื่อสถาปนิก นายสิทธิ์ ภย 80114
ชื่อวิศวกร ธีรรมประทีป ภ-สย 1976
ชื่อวิศวกร ประจิตกลิ ส.ย. 16108

DRAWING TITLE :
แปลนถนนคอนกรีตรอบสนามฟุตบอล /ต้นไม้ รางระบายน้ำ และระดับ

REVISION:	DATE

SCALE : 1:250
DRAWN BY :
CHECK BY :
APPROVED BY :
DATE :

DRAWING NO. : A2-02
TOTAL : 3 of 9

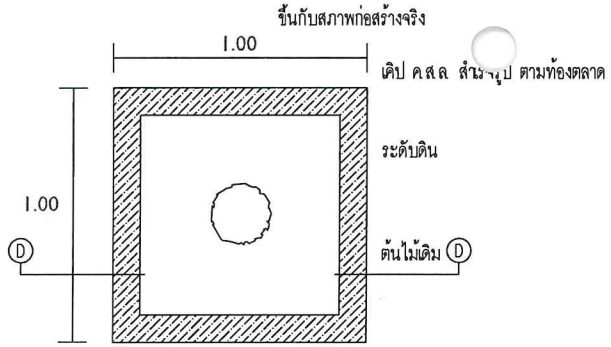

แบบขยายแปลนกระถางต้นไม้

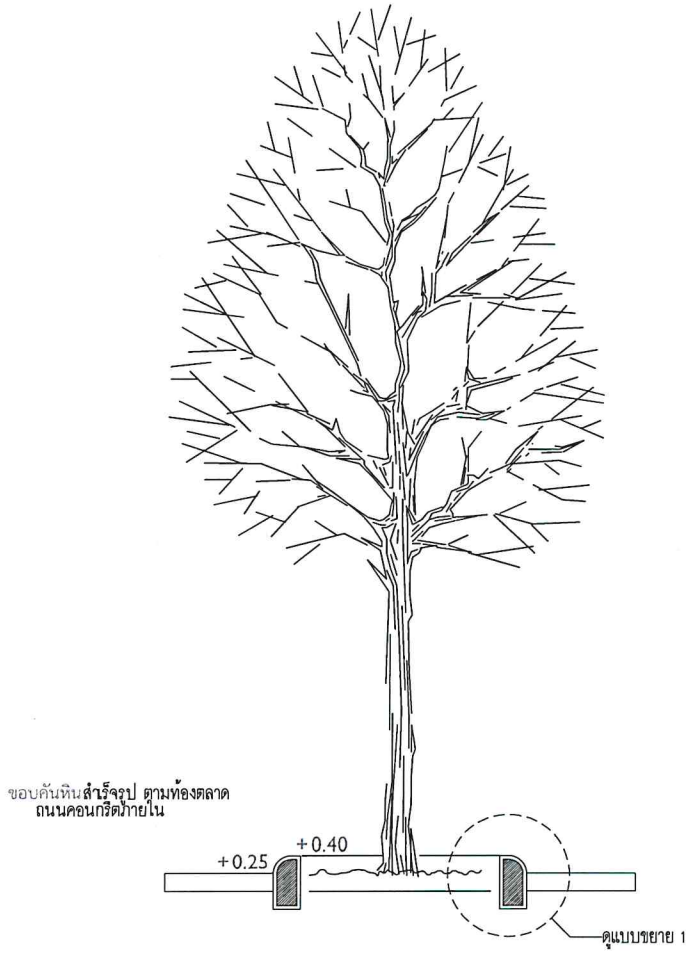

รูปตัด

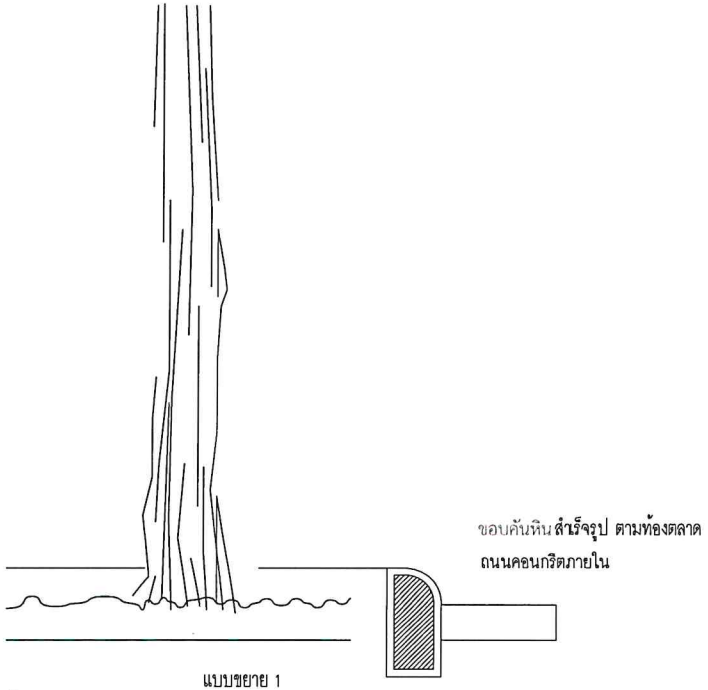

แบบขยาย 1

แบบขยายกระถางต้นไม้
SCALE 1:20

กสทช.

สำนักงานคณะกรรมการกิจการกระจายเสียง กิจการโทรทัศน์ และกิจการโทรคมนาคมแห่งชาติ

PROJECT : โครงการปรับปรุงถนนและลานจอดรถยนต์รอบสนามฟุตบอล

LOCATION :
เลขที่ 87 ถนนพหลโยธิน ซอย 8
แขวงสามเสนใน เขตพญาไท กรุงเทพมหานคร

ชื่อนาย พรชัย รายชื่อ 80114
ศิตระ วรรณประทีป ภ-สถ 18767
ชื่อ-สกุล ผู้เขียนแบบ 161 08

DRAWING TITLE :
แบบขยายกระถางต้นไม้

REVISION:	DATE

SCALE : 1:20
DRAWN BY :
CHECK BY :
APPROVED BY :
DATE :

DRAWING NO. : A3-01
TOTAL : 4 of 9

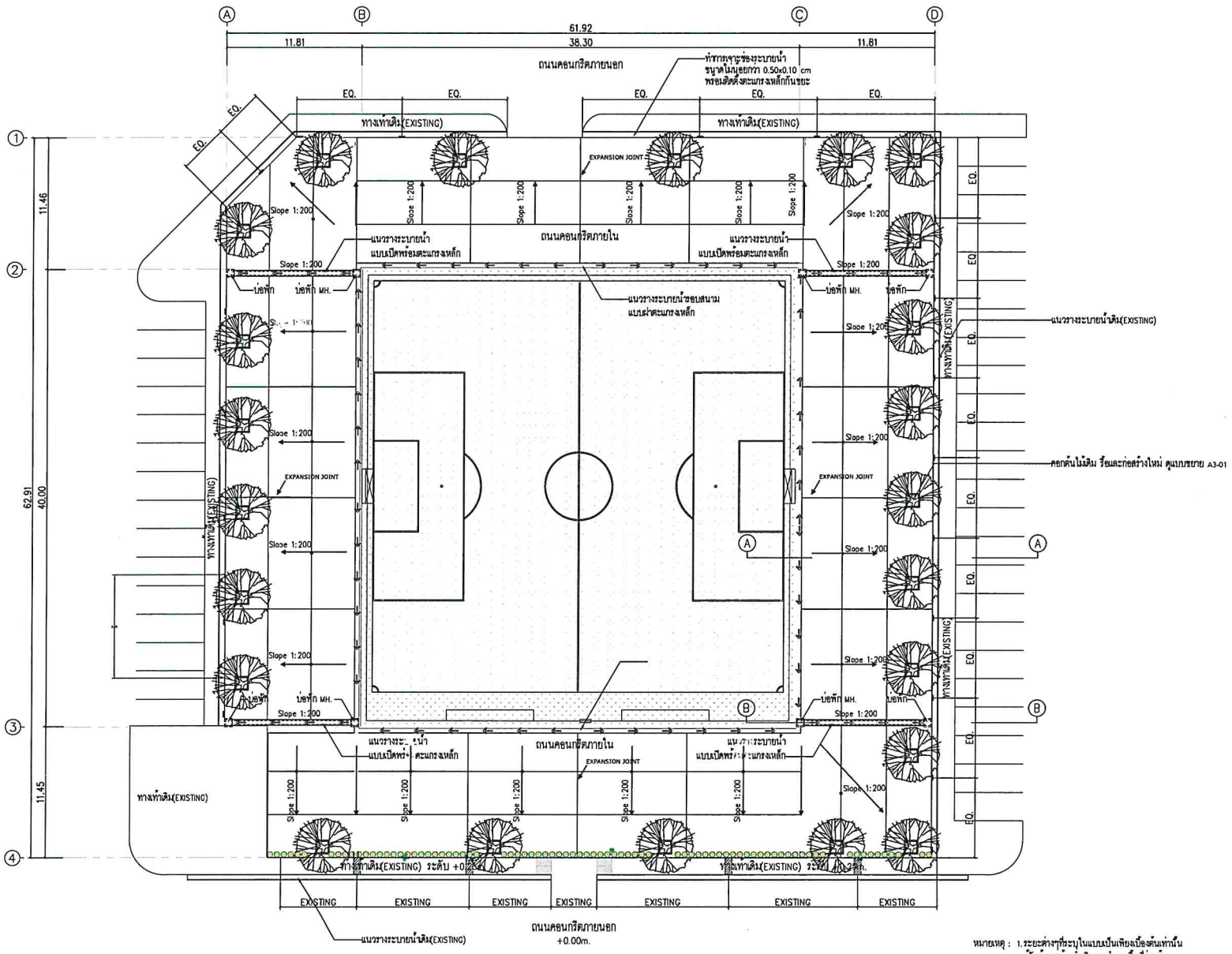

แปลนถนนคอนกรีตภายใน
SCALE 1:250

หมายเหตุ : 1.ระยะต่างๆที่ระบุในแบบเป็นเพียงเบื้องต้นเท่านั้น ผู้รับจ้างจะต้องดำเนินการสำรวจพื้นที่ก่อสร้าง และจัดทำ Shop drawing เสนอผู้ว่าจ้างอนุมัติ ก่อนดำเนินการก่อสร้าง
2.ให้ผู้รับจ้างติดตั้งตะแกรงเหล็กช่องระบายน้ำใต้ทางเท้าเดิม
3.คอกต้นไม้ ให้ผู้รับจ้างรื้อของเดิมและก่อสร้างใหม่

กสทช.

สำนักงานคณะกรรมการกิจการกระจายเสียง กิจการโทรทัศน์ และกิจการโทรคมนาคมแห่งชาติ

PROJECT : โครงการปรับปรุงถนนและลานจอดรถยนต์รอบสนามฟุตบอล

LOCATION :
เลขที่ 87 ถนนพหลโยธิน ซอย 8
แขวงสามเสนใน เขตพญาไท กรุงเทพมหานคร

ชื่อเจ้าของ ผลิตภัณฑ์ ภป 80114
ที่อยู่ ธรรมประดิษฐ์ ภ-สถ.1876
ผู้ชำนาญ ว.2530 กท.สถ.14108

DRAWING TITLE :
แปลนถนนคอนกรีตภายใน

REVISION:	DATE

SCALE : 1:250
DRAWN BY :
CHECK BY :
APPROVED BY :
DATE :

DRAWING NO. : S1-01
TOTAL : 5 of 9

1. PLAN OF REINFORCED CONCRETE PAVEMENT

SCALE 1 : 75

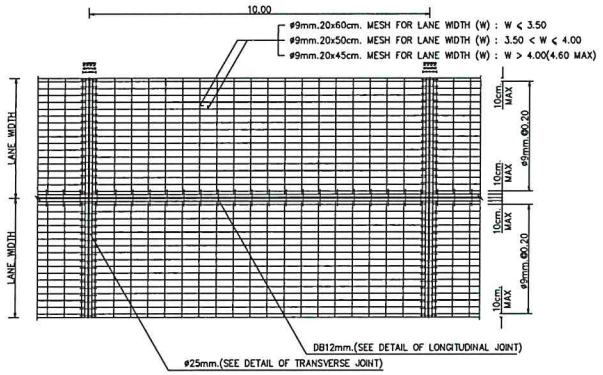

2. REINFORCEMENT DETAIL OF CONCRETE PAVEMENT (CROSS SECTION)

SCALE 1 : 20

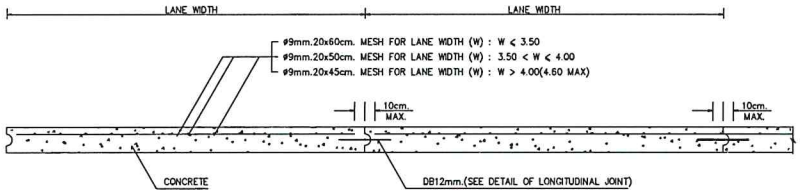

3.DETAIL OF TRANSVERSE JOINT

SCALE 1 : 20

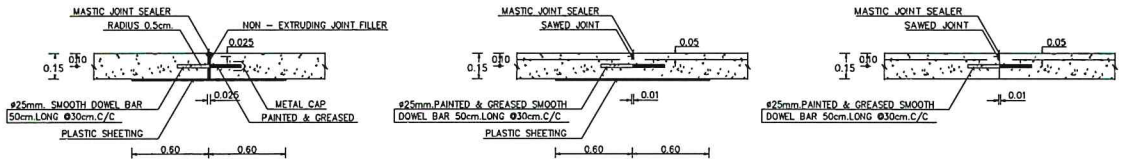

3.1 DETAIL OF EXPANSION JOINT

SCALE 1 : 20

3.2 DETAIL OF CONTRACTION JOINT

SCALE 1 : 20

3.3 DETAIL OF CONSTRUCTION JOINT

SCALE 1 : 20

4 DETAIL OF LONGITUDINAL JOINT

SCALE 1 : 20

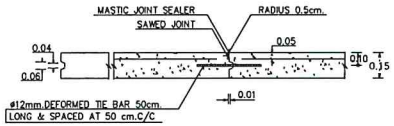

5. DETAIL OF DUMMY JOINT

SCALE 1 : 20

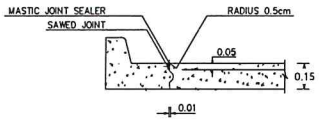

หมายเหตุ

1. EXPANSION JOINT ให้ก่อสร้างทุกระยะ 250 เมตร นอกจากมีระยะเหลือไม่ถึงระยะ 250 เมตรให้ลดสั้นระยะแต่ต้องอยู่ระหว่าง 200 –250 เมตร
2. EXPANSION JOINT ให้ก่อสร้างที่รอบด้านนอกทั้งสองข้างของ BOX CULVERT ที่ลอดใต้ถนน
3. MASTER JOINT SEALER ให้ใช้แบบยืดหยุ่นชนิดร้อน มอก 479–2546
4. JOINT FILTER ให้ใช้ตาม AASHTO M 213–74 หรือ ASTM D 1751–73
5. ค่ายุบของคอนกรีต(SLUMP) ไม่มากกว่า 7 ซม และกำลังอัดสูงสุด(ULTIMATE COMPRESSIVE STRENGTH) ของแท่งคอนกรีตตัวอย่างรูปลูกบาศก์ 15x15x15 ซม อายุ 28 วัน ไม่น้อยกว่า 325 กก/ซม^2
6. เหล็กเส้นกลม เหล็กกลม ให้ใช้มาตรฐาน มอก 20 ชั้นคุณภาพ SR24
   เหล็กข้ออ้อย ให้ใช้มาตรฐาน มอก 24 ชั้นคุณภาพ SD40
7. ให้ใช้ WELDED WIRE แทน BAR MESH ได้ ใช้ตาม มอก.737 AASHTO M 55–75 หรือ ASTM A 185–73
8. การทดสอบกรีตให้ใช้ CONCRETE PAVER ในกรณีที่จำเป็นต้องทดสอบกรีตด้วยแรงงานคนให้ทดสอบกรีตได้เฉพาะช่วงที่เริ่มไว้ยากติดต่อกันไม่เกิน 30.00 เมตร
9. รอยต่อในแผ่นคอนกรีต ยกเว้น EXPANSION JOINT ให้ก่อรอยต่อด้วยเครื่องเจาะร่องคอนกรีต
10. การเปิดการจราจรจะเปิดได้ต่อเมื่อกำลังอัดสูงสุดของแท่งคอนกรีตทดลองเป็นไปตามที่กำหนดไว้ในข้อ 5 แล้วเท่านั้น
11. วัสดุกอสร้างทางอื่นที่ไม่ได้กำหนดไว้ในแบบนี้ ให้มีคุณภาพเป็นไปตามมาตรฐานประกอบแบบ
12. ให้การผิวถนนคอนกรีตให้เป็นระยะหยาบเป็นทางโดยใช้ไม้กวาดตามแบบการกวาดให้กวาดตั้งแต่ขวางตั้งจากกึ่งกลางทางถึงขอบทางหรือรอยต่อหนึ่งไปยังอีกขอบหรือรอยต่อหนึ่งแนวของการกวาดแต่ละครั้ง จะต้องเหลื่อมกับกันพอควร และจะต้องระวังการกวาดจนเนื้อคอนกรีตไม่สึกเกินกว่า 2 มม ผิวคอนกรีตที่กวาดแล้วจะต้องไม่เป็นพรุน หลุมโพรงหรือรูปประของมวลผสมหยาบไม่สิ้นมวนหนีผิวคอนกรีต
13. มิติเป็นเมตร เว้นแต่ระบุไว้เป็นอย่างอื่น
14. การเตรียมร่องคอนกรีตสำหรับหยอดยางยนนว
    14.1 ให้ทำการเปาร่องคอนกรีตให้สะอาดโดยใช้เครื่องเป่าลม เพื่อให้ปราศจากฝุ่นละออง และสิ่งสกปรกทั้งหลายและร่องคอนกรีตจะต้องแห้งเป็นด้วย
    14.2 ให้ทาร่องที่เตรียมไว้ด้วยรองพื้น PRIMER ที่ใช้เฉพาะสำหรับยางยนนว โดยทาด้วยแปรงหรือใช้เครื่องพ่นแล้วปล่อยทิ้งไว้ให้แห้งจึงทำการหยอดยางยนนวที่ได้ต้มให้ละลายด้วยวิธีผ่านตัวกลางน้ำความร้อนที่เป็นของเหลวให้ได้อุณหภูมิที่ได้กำหนดไว้
    14.3 ให้ทำการตัดและหยอด JOINTS แบบต่างๆ โดยทันทีที่สามารถจะกระทำได้
    14.4 การหยอดยางที่รอย JOINTS จะต้องทำการหยอดด้วยเครื่องหยอด
15. ความหนารอง FLEXIBLE PAVEMENT ให้เป็นไปตามที่กำหนดไว้ในรูปตัดโครงสร้างทาง
16. แผ่นพลาสติกที่จะใช้ในงานก่อสร้างให้มีคุณสมบัติดังต่อไปนี้
    16.1 ความหนา 0.07 มม คลาดเคลื่อนที่ได้ไม่เกินร้อยละ 7
    16.2 ความกว้างไม่น้อยกว่า 1.2 เมตร
    16.3 โปร่งใสปราศจากสี น้ำซึมผ่านไม่ได้ ไม่มีรอยพรุน รอยฉีกขาดหรือรอยพอง ซึ่งสามารถมองเห็นได้ด้วยตาเปล่ารอบแผ่นจะต้องเรียบไม่วิ่นแหว่ง
    16.4 ความยาวให้ยาวต่อเนื่องกันโดยตลอดความกว้างของร่องจราจร การต่อให้ทำได้ที่รอยต่อตามแนวขวางของทาง (LONGITUDINAL JOINT) โดยทางเหลื่อมซ้อนทับกันไม่น้อยกว่า 20 ซม

สำเนาถูกต้อง
ภัย 2011
ศิตะ ธรรมปรชีป ภ.ศก 18
นิติกร ชำนาญการ

รายละเอียดถนน ผิวทาง คสล. หนา 15 มม.

DRAWING NO. : S1-02 TOTAL : 6 of 9

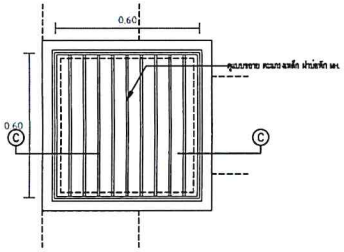

แบบขยายแปลนบ่อพัก MH.

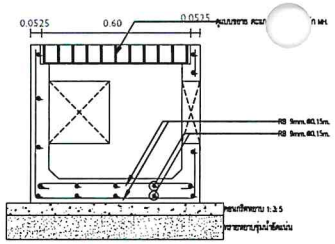

รูปตัด C–C บ่อพัก MH.

แบบขยายบ่อพัก MH.

SCALE 1:15

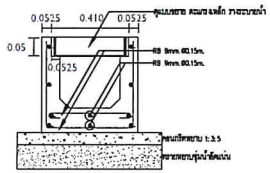

รูปตัด D–D รางระบายน้ำ

แบบขยายรางระบายน้ำ

SCALE 1:15

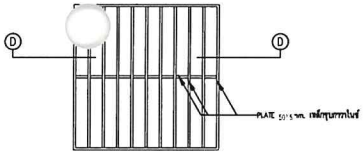

แบบขยายตะแกรงเหล็กฝาบ่อพัก MH.

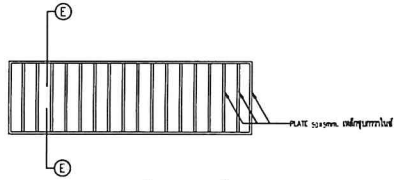

แบบขยายตะแกรงเหล็กรางระบายน้ำ

รูปตัด D–D ตะแกรงเหล็กฝาบ่อพัก MH.

แบบขยายตะแกรงเหล็กฝาบ่อพัก MH.

SCALE 1:15

รูปตัด E–E ตะแกรงเหล็กรางระบายน้ำ

แบบขยายตะแกรงเหล็กรางระบายน้ำ

SCALE 1:15

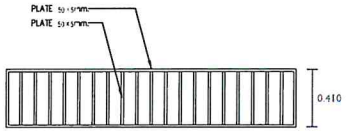

แบบขยาย ตะแกรงเหล็กกันขยะ

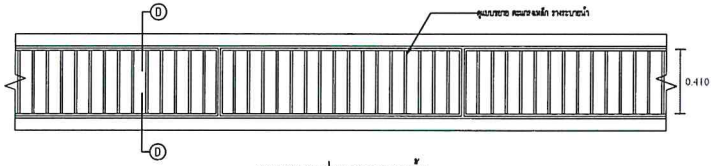

แบบขยายแปลนรางระบายน้ำ

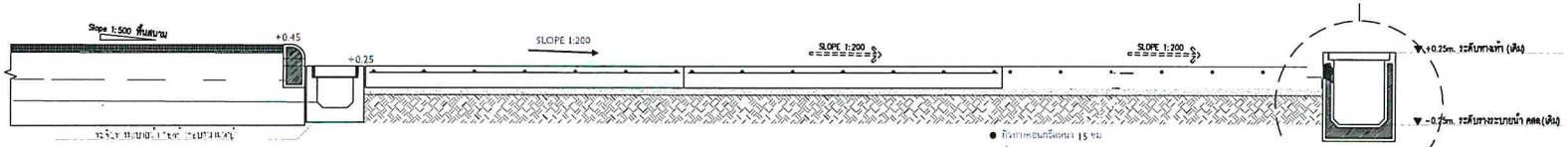

รางระบายน้ำ รอบสนามหญ้า

รูปตัด A–A ถนนคอนกรีตเสริมเหล็ก

- ถนนคอนกรีตหนา 15 ซม.
- ชั้นรองรับคอนกรีตหนา 5 ซม.
- ชั้นรองพื้นทันทีดูดซึมน้ำได้น้อยกว่า 25 ซม. CBR > 25 %
  บดอัดแน่น 95 % ความหนาแน่นสูงสุด ตามมาตรฐาน MODIFIED PROCTOR
- ชั้นวัสดุคัดเลือกหนาไม่น้อย CBR > 10 % หนาไม่น้อยกว่า 30 ซม.
  บดอัดแน่น 95 % ความหนาแน่นสูงสุด ตามมาตรฐาน MODIFIED PROCTOR
- ดินตัดบดอัดแน่นไม่น้อยกว่า 95 % ความหนาแน่นสูงสุด ตามมาตรฐาน STANDARD PROCTOR

ดูแบบขยาย รางน้ำดิม

รางระบายน้ำ คสล.(เดิม)

เจาะช่องระบายน้ำพร้อมติดตั้งตะแกรงเหล็กกันขยะ 0.50x0.10cm
ช่องน้ำขนาดกว้าง0.10x สึก 0.7cm รอบเท่ากดลอดแนว 3 ด้าน
(ยกวันด้านหัดได้)

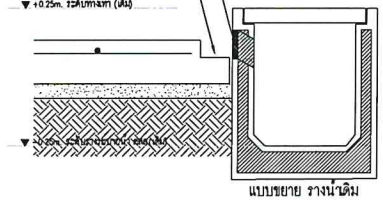

แบบขยาย รางน้ำดิม

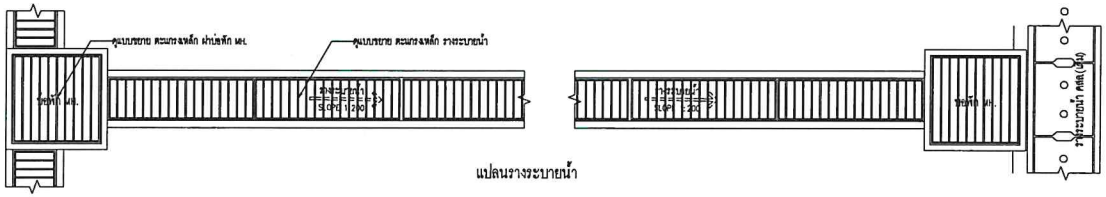

แปลนรางระบายน้ำ

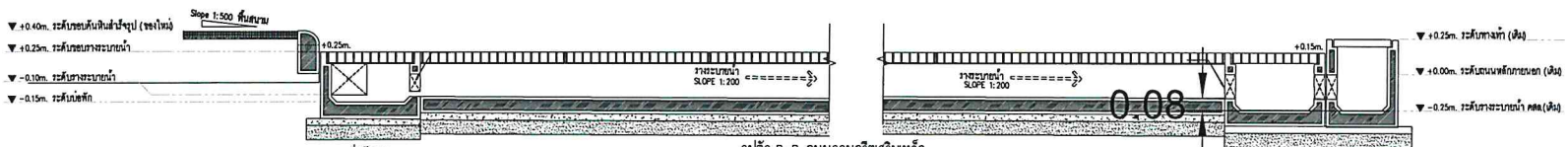

รูปตัด B–B ถนนคอนกรีตเสริมเหล็ก

แบบขยายงานถนนคอนกรีต

SCALE 1:25

กสทช.

สำนักงานคณะกรรมการกิจการกระจายเสียง
กิจการโทรทัศน์ และกิจการโทรคมนาคมแห่งชาติ

PROJECT : โครงการปรับปรุงถนนและลานจอดรถยนต์รอบสนามฟุตบอล

LOCATION :
เลขที่ 87 ถนนพหลโยธิน ซอย 8
แขวงสามเสนใน เขตพญาไท กรุงเทพมหานคร

ชัยวุฒิ พรศิทาง ภย. 80114
ศิตะ ธรรมประทีป ภ-สค. 1876
ศิริชัย จารุรอด ฮด. 10101

DRAWING TITLE :
แบบขยายงานถนนคอนกรีต

REVISION:	DATE

SCALE : 1:25
DRAWN BY :
CHECK BY :
APPROVED BY :
DATE :

DRAWING NO. : S2-01

TOTAL : 7 of 9

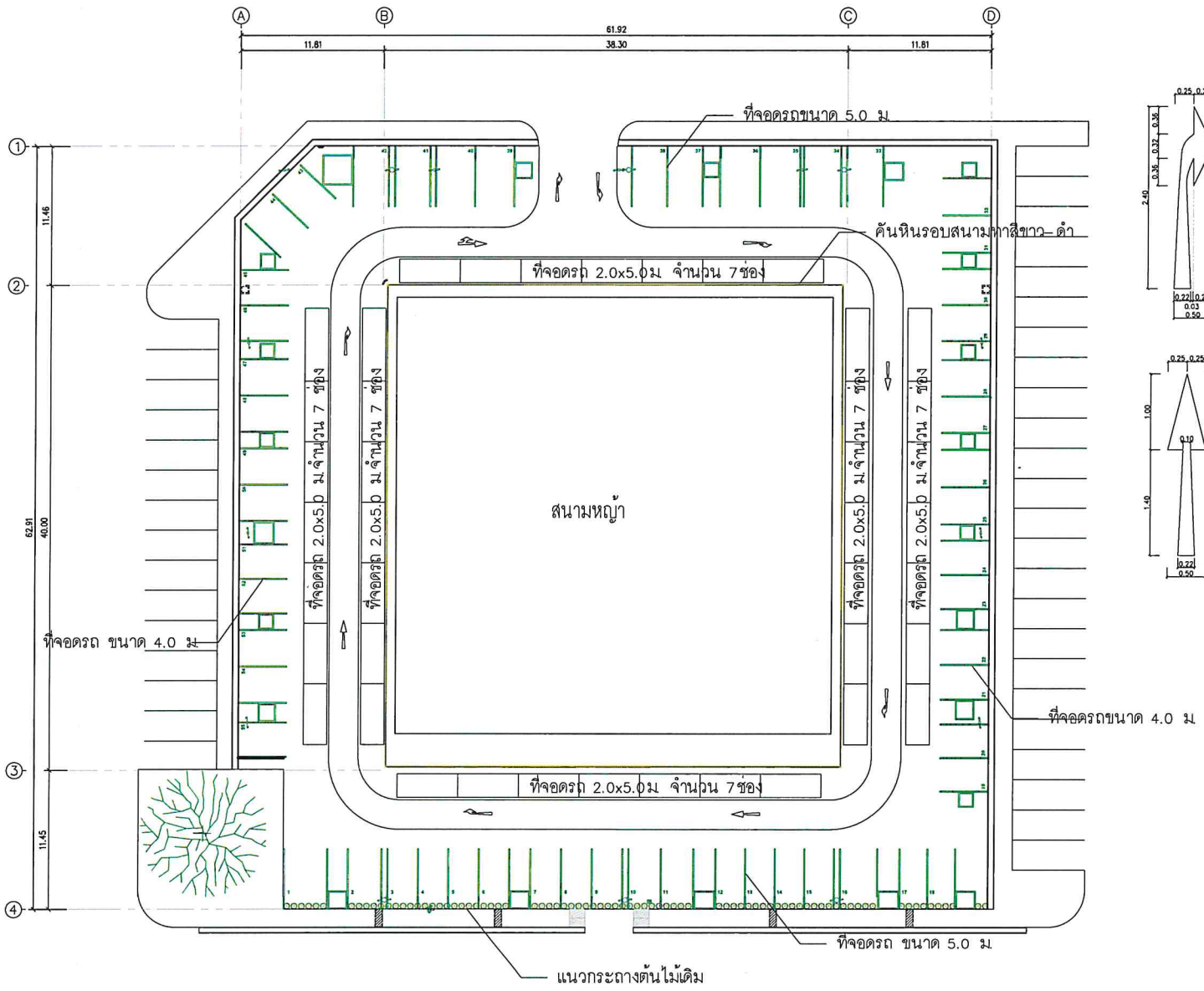

แปลนตีเส้นจราจร
SCALE 1:250

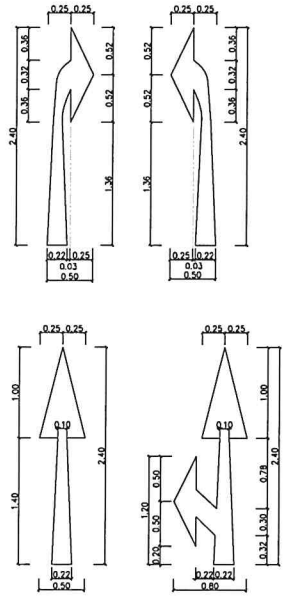

สัญลักษณ์บนพื้นทาง

หมายเหตุ : 1.ระยะต่างๆที่ระบุในแบบเป็นเพียงเบื้องต้นเท่านั้น ก่อนการรื้อถอนผู้รับจ้างจะต้องดำเนินการสำรวจพื้นที่ก่อสร้าง และจัดทำ Shop drawing โดยยึดตามสภาพการใช้งานเดิม เสนอคณะกรรมการตรวจการจางอนุมัติก่อนดำเนินการก่อสร้าง

2.ใช้สีเทอร์โมพลาสติกสำหรับตีเส้นจราจร ขนาดเส้นกว้าง 10 ซม

3.จำนวนช่องจอดรถ 55 คัน (ไม่รวมจอดขนาน 42 คัน)

กสทช.

สำนักงานคณะกรรมการกิจการกระจายเสียง กิจการโทรทัศน์ และกิจการโทรคมนาคมแห่งชาติ

PROJECT : โครงการปรับปรุงถนนและลานจอดรถยนต์รอบสนามฟุตบอล

LOCATION :
เลขที่ 87 ถนนพหลโยธิน ซอย 8
แขวงสามเสนใน เขตพญาไท กรุงเทพมหานคร

ชื่อนายพงศธร ภาย 80116
ตีตะ ธรรมประทีป ฮา-สภ 18767
นิธิธ์ เจริญดาน สภ 16108

DRAWING TITLE :
แปลนตีเส้นจราจร

REVISION:	DATE

SCALE : 1:250
DRAWN BY : .....
CHECK BY : .....
APPROVED BY : .....
DATE :

DRAWING NO. : S3-01
TOTAL : 8 of 9

แบบระบบสุขาภิบาล

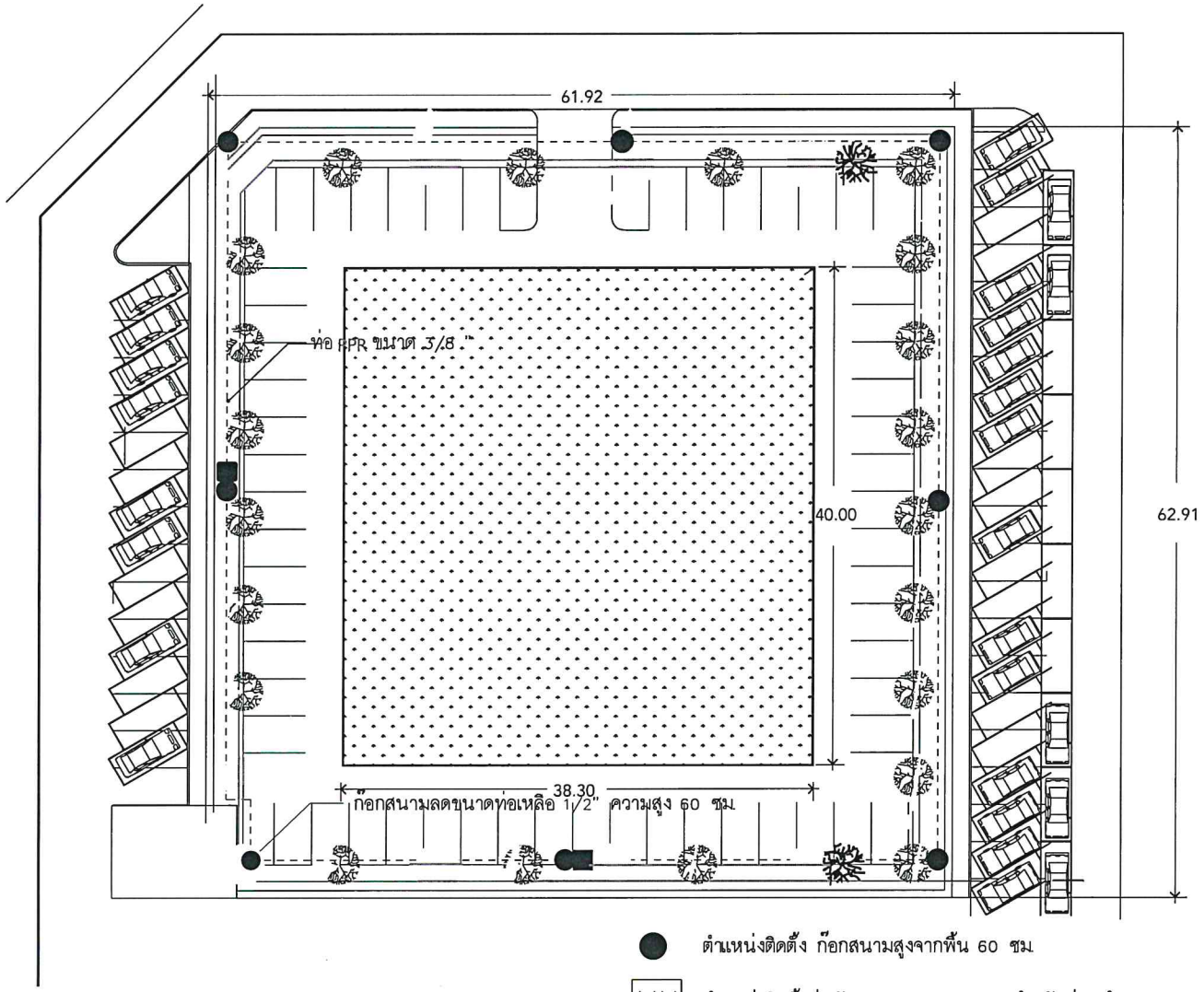

● ตำแหน่งติดตั้ง ก๊อกสนามสูงจากพื้น 60 ซม.

MH ตำแหน่งติดตั้งบ่อพักขนาด 0.5 x 0.5 ม.สำหรับซ่อมบำรุง

งานติดตั้งระบบสุขาภิบาลใหม่แทนที่ของเดิม

PROJECT :	โครงการปรับปรุงถนนและลานจอดรถยนต์รอบสนามฟุตบอล
OWNER :	สำนักงาน กสทช
SITE LOCATION:	สำนักงาน กสทช 87 ซอย พหลโยธิน 8 (สายลม) แขวง สามเสนใน เขต พญาไท จังหวัด กรุงเทพมหานคร รหัสไปรษณีย์ 10400
ARCHITECT :	นิธิพัฒน์ ตระวิจิตรา สถ. 16168 ศิตาะ บรรลมปรชีป ภา-สถ. 18767
STRUCTURAL ENGINEER :	ศักดิ์ชาย ตรีรัตน์ ภย. 80114
ELECTRICAL ENGINEER :	
MACHANICAL ENGINEER :	
REVISION / DATE	
DRAWING TITLE :	แนวท่อและตำแหน่งก๊อกสนาม
SCALE :	
DRAWING BY.	
PROVE BY.	
APPROVED BY:	
DATE :	
USE WRITTEN DIMENSION ONLY	
DRAWING NO :	SN1-01
TOTAL :	9 of 9