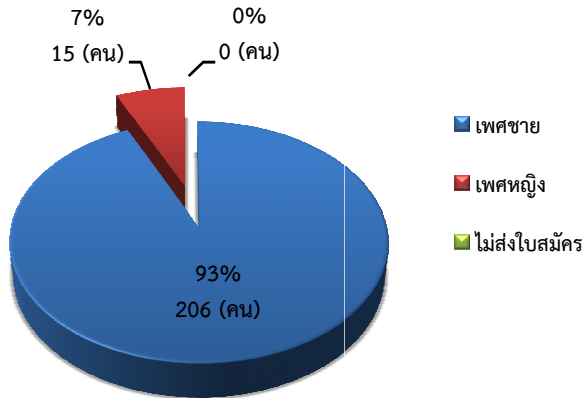
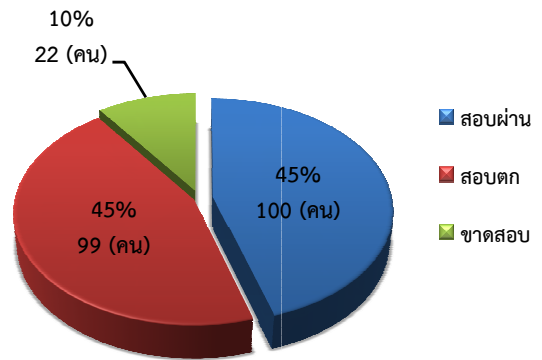


กราฟสถิติการอบรมและสอบ จังหวัดฉะเชิงเทรา วันที่ 26 พฤษภาคม 2561

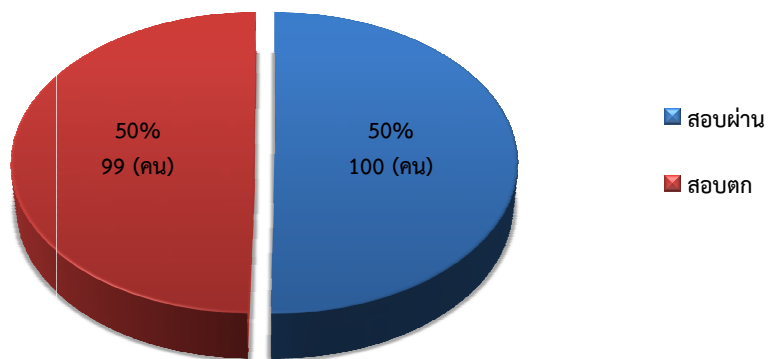
1. จำนวนผู้สมัครอบรมและสอบทั้งหมด (221 คน)



2. สรุปผลการสอบ (ผู้สมัคร 221 คน)

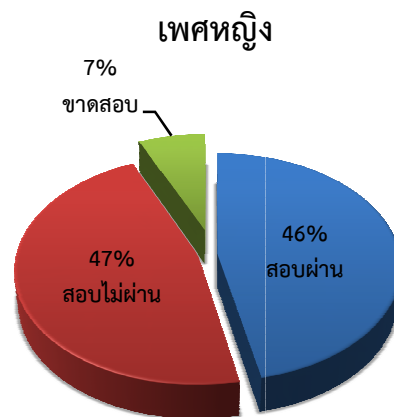


3. สรุปผลการสอบ (ผู้เข้าสอบ 199 คน)

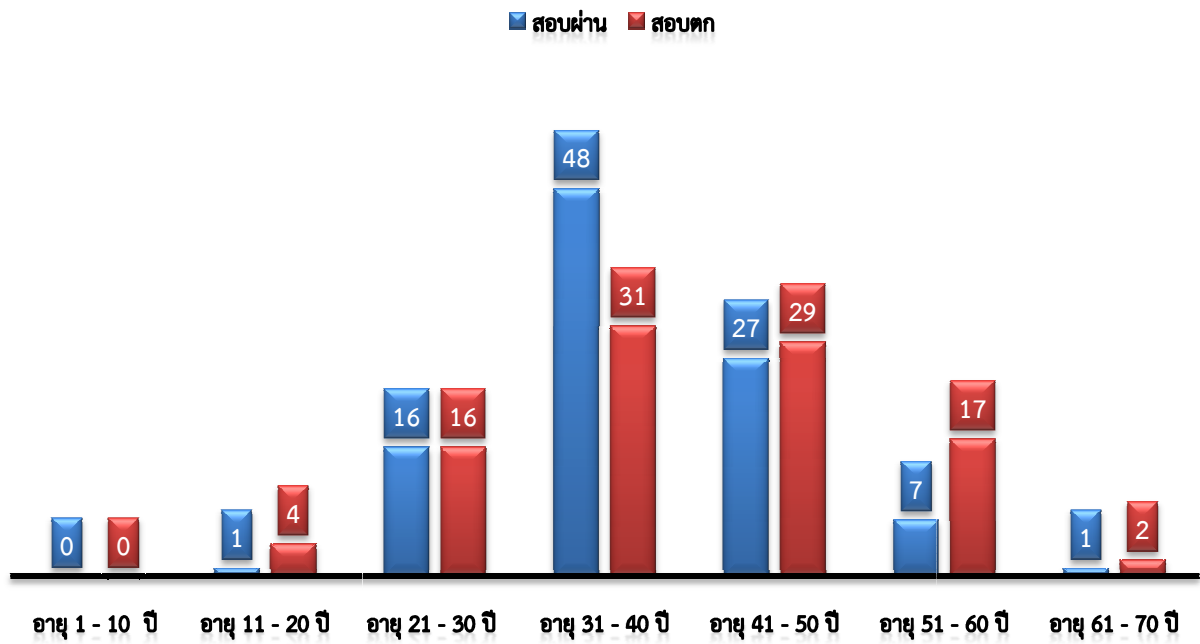


4. สรุปผลการสอบของผู้เข้าสอบและขาดสอบแบ่งแยกตามเพศ (ชาย-หญิง) จำนวน 221 คน

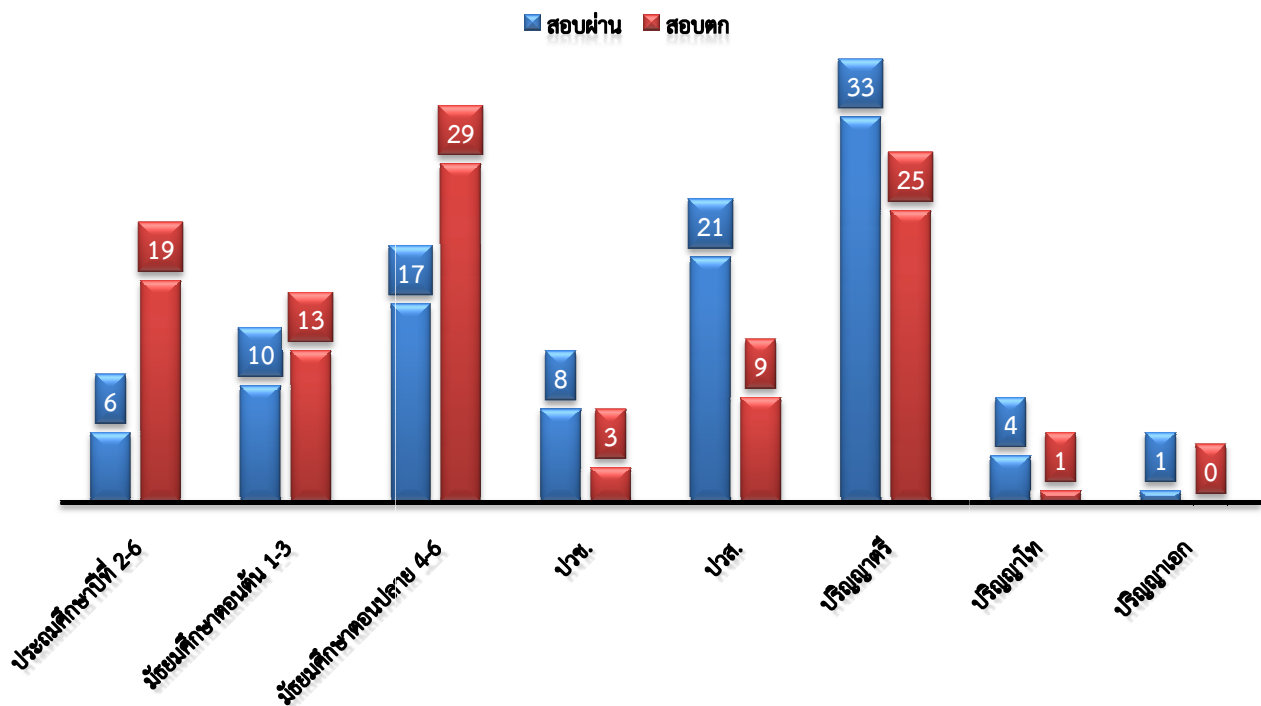
เพศ	สอบผ่าน	สอบไม่ผ่าน	ขาดสอบ
ชาย	93	92	21
หญิง	7	7	1
สมาคมไม่ส่งใบสมัคร			0
รวม	100	99	22



5. สรุปผลการสอบของผู้เข้าสอบแยกตามอายุ จำนวน 199 คน

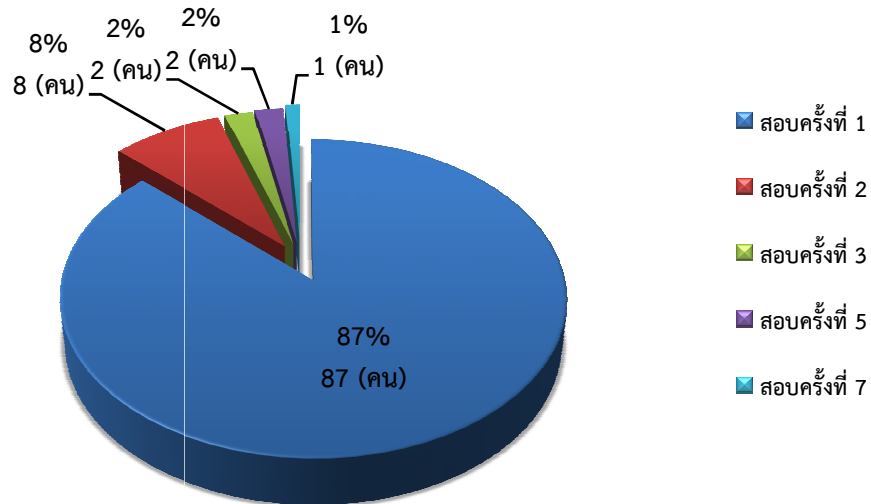


6. สรุปผลการสอบของผู้เข้าสอบแยกตามวุฒิการศึกษา จำนวน 199 คน

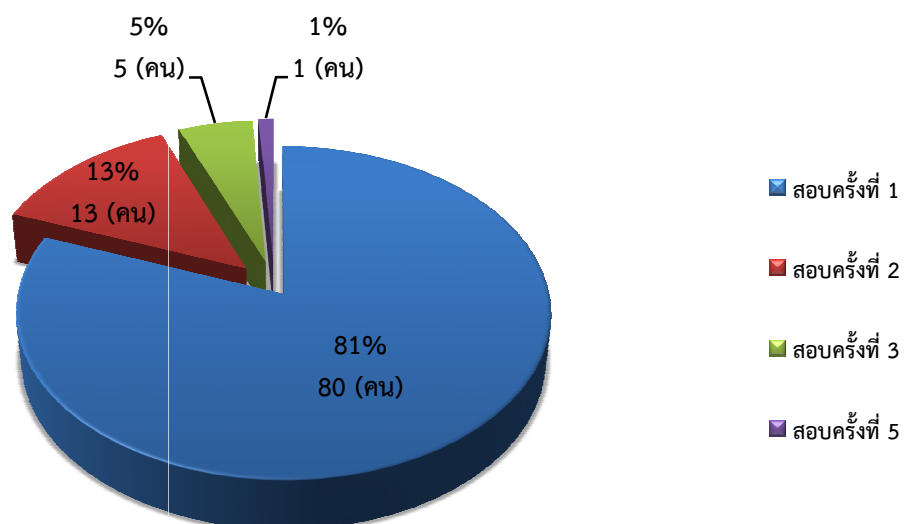


7. จำนวนครั้งผู้เข้าสอบโดยแบ่งเป็นผู้สอบผ่านและผู้สอบไม่ผ่าน

7.1 ผู้สอบผ่าน จำนวน 100 คน



7.2 ผู้สอบไม่ผ่าน จำนวน 99 คน



8. สรุปผลคะแนนผู้ผ่านการสอบ จำนวน 100 คน

