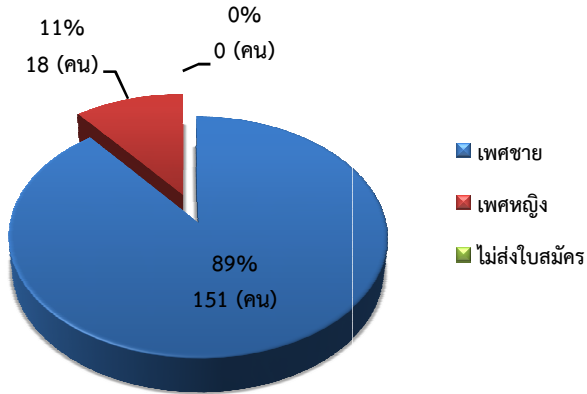
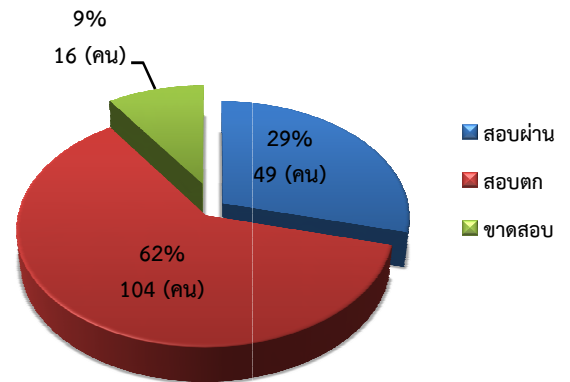


กราฟสถิติการอบรมและสอบ จังหวัดชุมพร วันที่ 10 กุมภาพันธ์ 2561

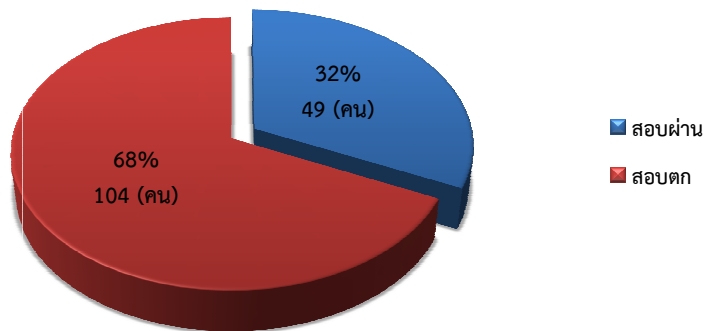
1. จำนวนผู้สมัครอบรมและสอบทั้งหมด (169 คน)



2. สรุปผลการสอบ (ผู้สมัคร 169 คน)

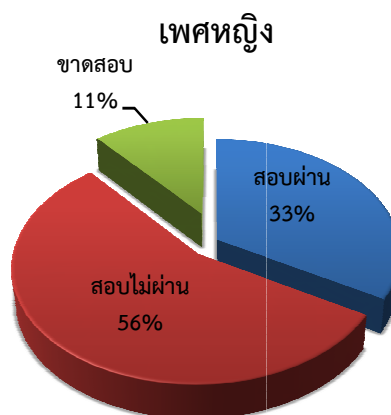


3. สรุปผลการสอบ (ผู้เข้าสอบ 153 คน)

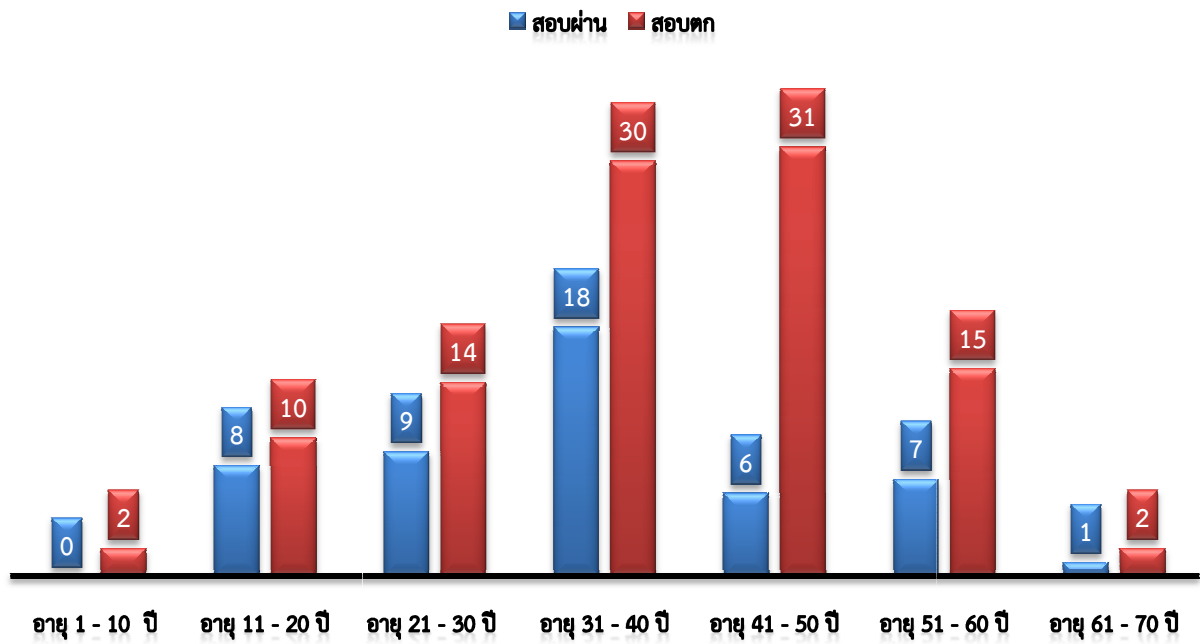


4. สรุปผลการสอบของผู้เข้าสอบและขาดสอบแบ่งแยกตามเพศ (ชาย-หญิง) จำนวน 169 คน

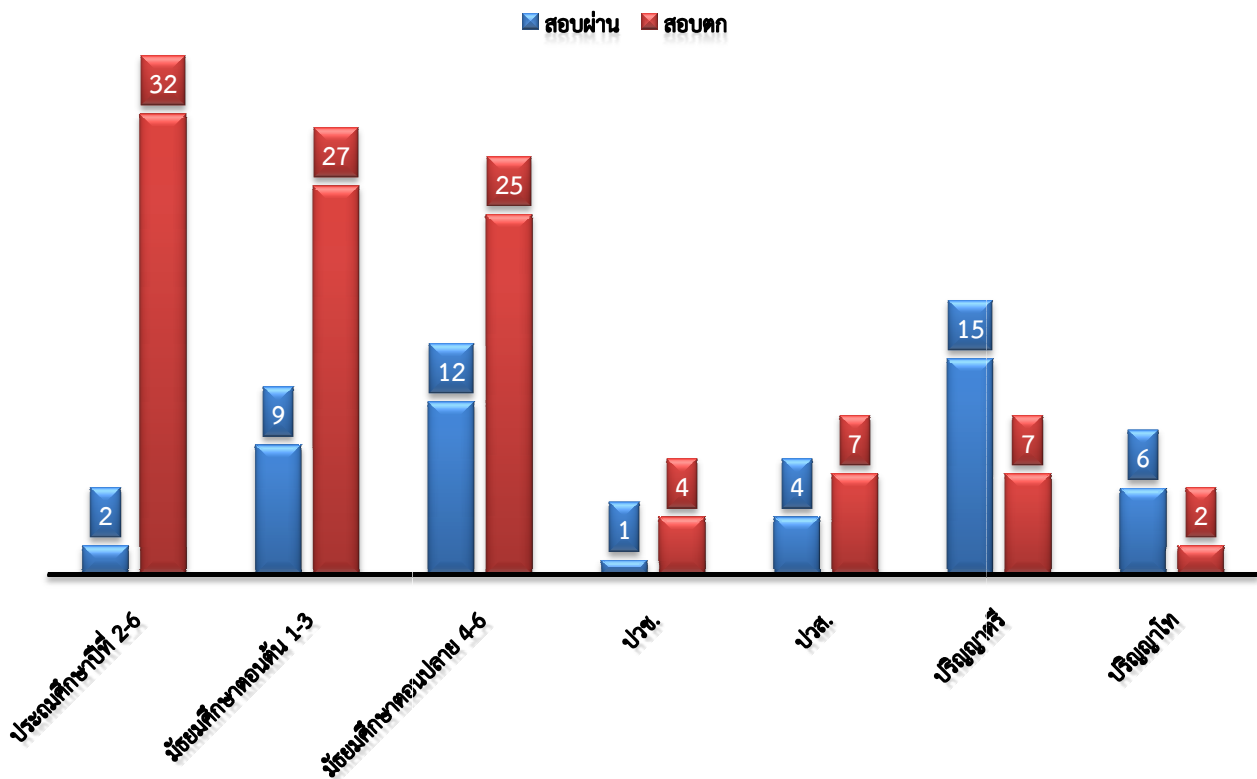
เพศ	สอบผ่าน	สอบไม่ผ่าน	ขาดสอบ
ชาย	43	94	14
หญิง	6	10	2
สมาคมไม่ส่งใบสมัคร			
รวม	49	104	16



5. สรุปผลการสอบของผู้เข้าสอบแยกตามอายุ จำนวน 153 คน

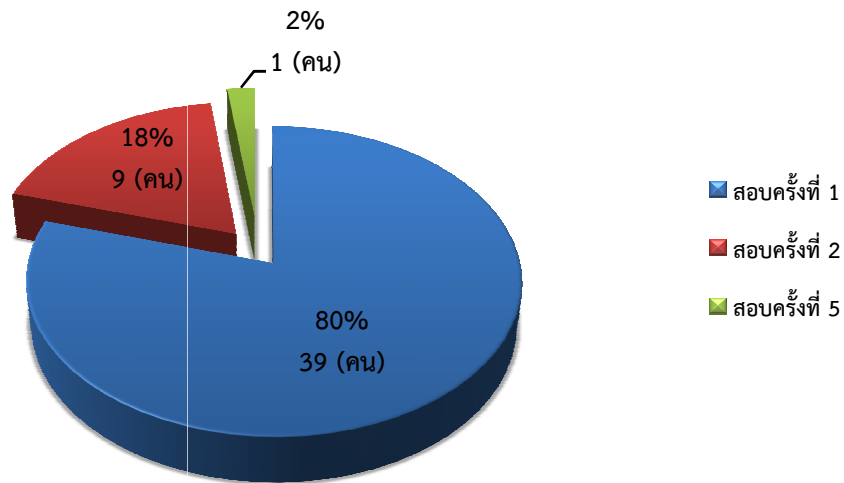


6. สรุปผลการสอบของผู้เข้าสอบแยกตามวุฒิการศึกษา จำนวน 153 คน

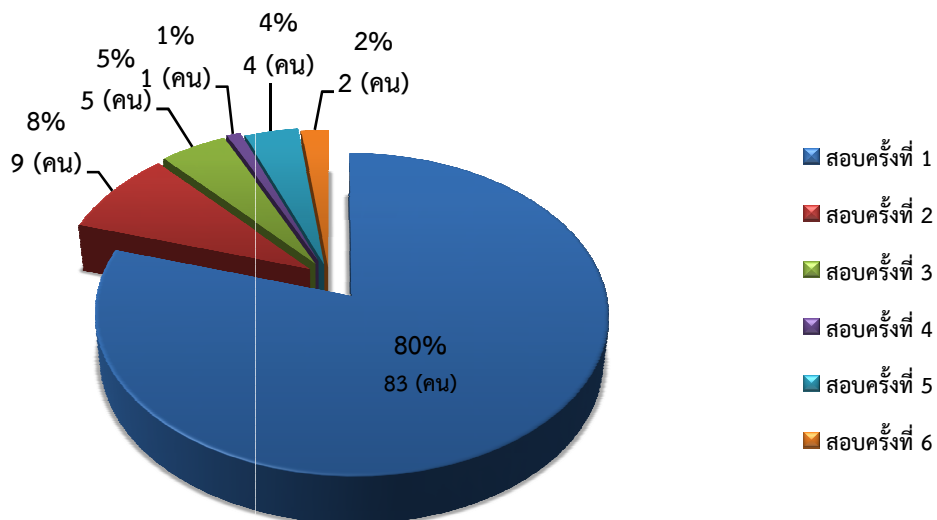


7. จำนวนครั้งผู้เข้าสอบโดยแบ่งเป็นผู้สอบผ่านและผู้สอบไม่ผ่าน

7.1 ผู้สอบผ่าน จำนวน 49 คน



7.2 ผู้สอบไม่ผ่าน จำนวน 104 คน



8. สรุปผลคะแนนผู้ผ่านการสอบ จำนวน 49 คน

