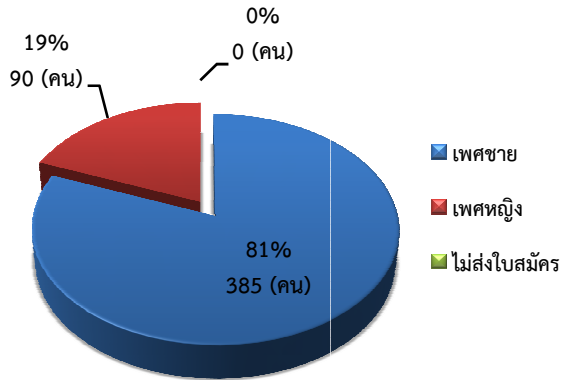
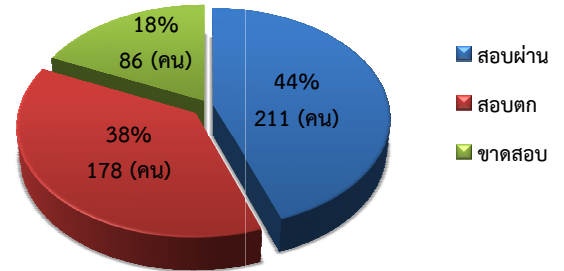


กราฟสถิติการจัดสอบ กรุงเทพมหานคร วันที่ 20 ตุลาคม 2561

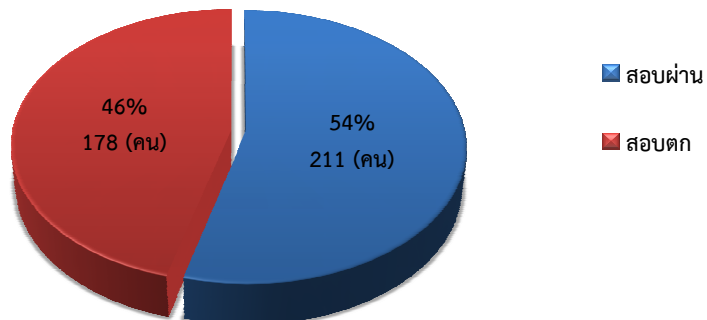
1. จำนวนผู้สมัครสอบทั้งหมด (475 คน)



2. สรุปผลการสอบ (ผู้สมัคร 475 คน)



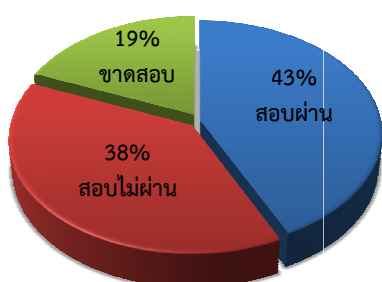
3. สรุปผลการสอบ (ผู้เข้าสอบ 389 คน)



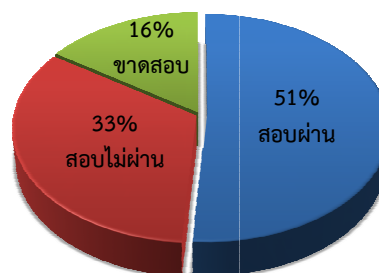
4. สรุปผลการสอบของผู้เข้าสอบและขาดสอบแบ่งแยกตามเพศ (ชาย-หญิง) จำนวน 475 คน

เพศ	สอบผ่าน	สอบไม่ผ่าน	ขาดสอบ
ชาย	165	148	72
หญิง	46	30	14
สมาคมไม่ส่งใบสมัคร			0
รวม	211	178	86

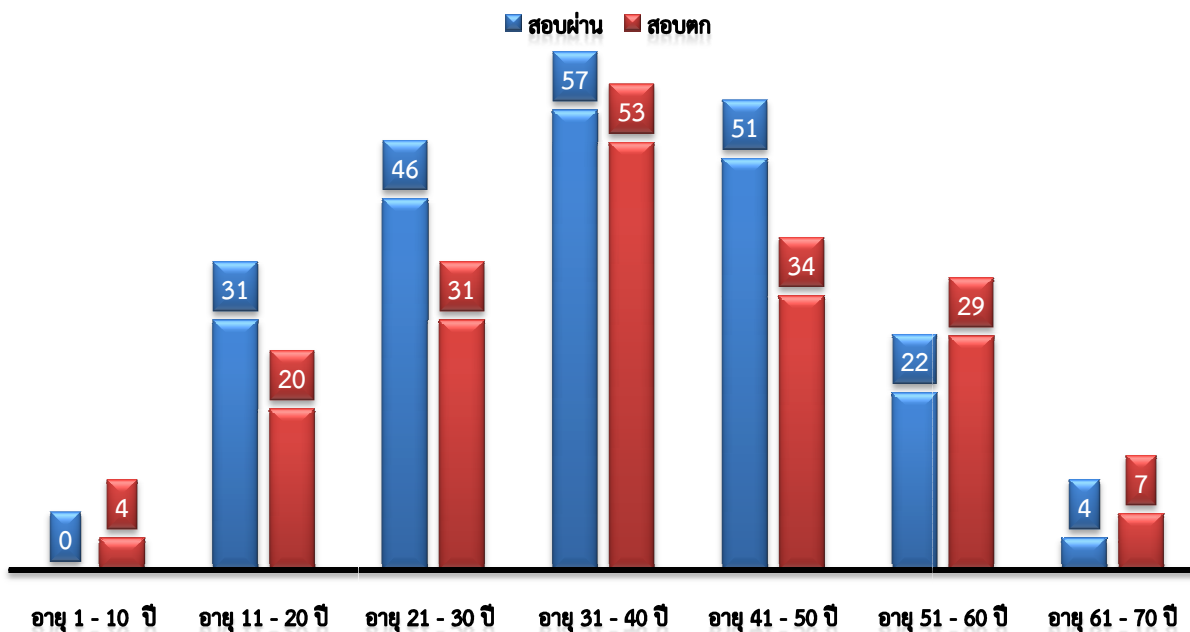
เพศชาย



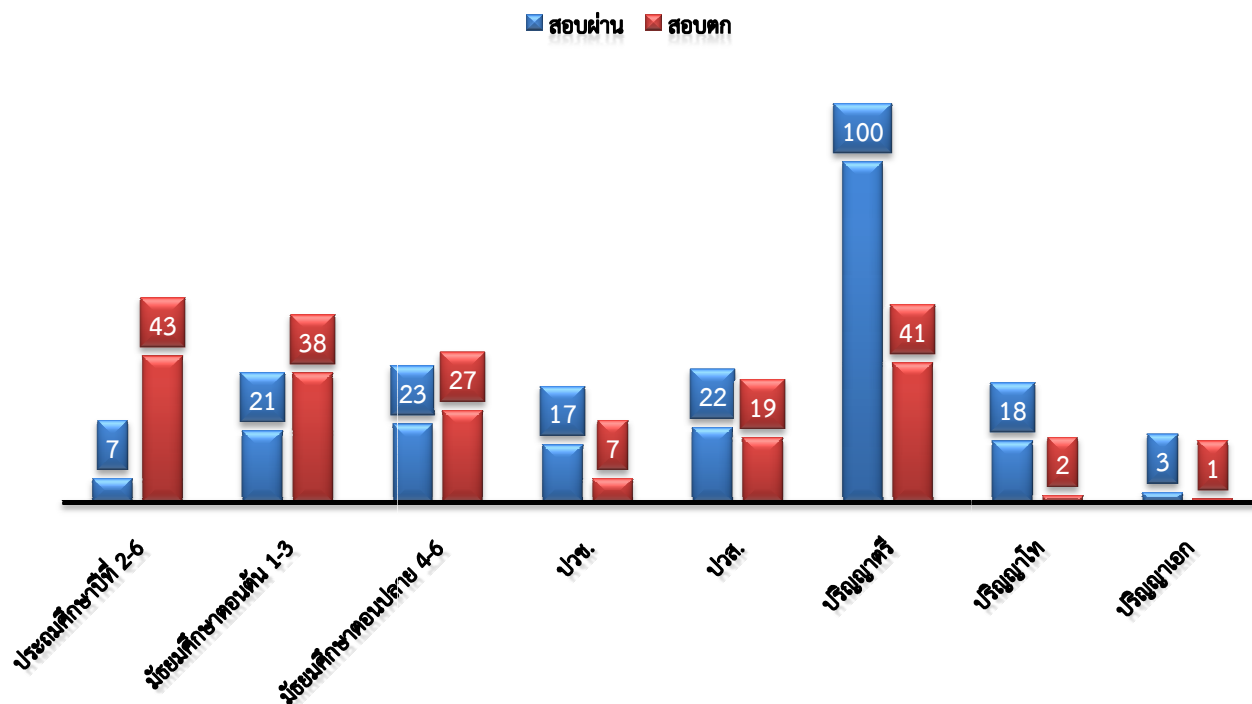
เพศหญิง



5. สรุปผลการสอบของผู้เข้าสอบแยกตามอายุ จำนวน 389 คน

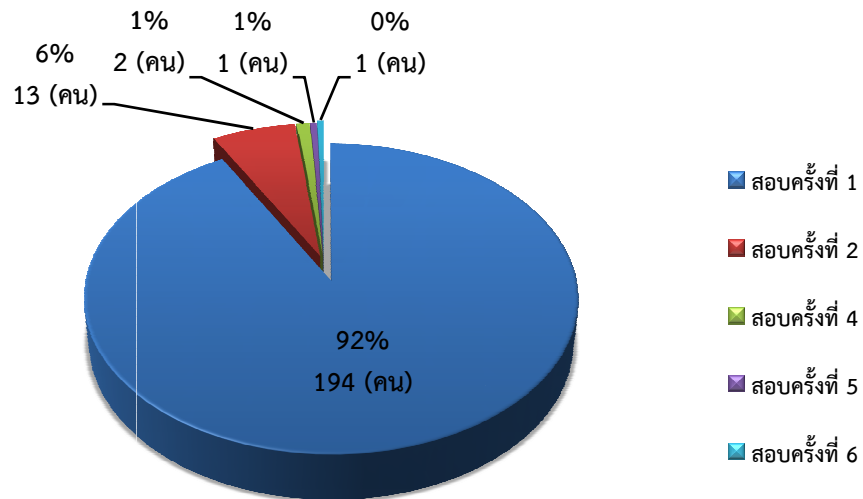


6. สรุปผลการสอบของผู้เข้าสอบแยกตามวุฒิการศึกษา จำนวน 389 คน

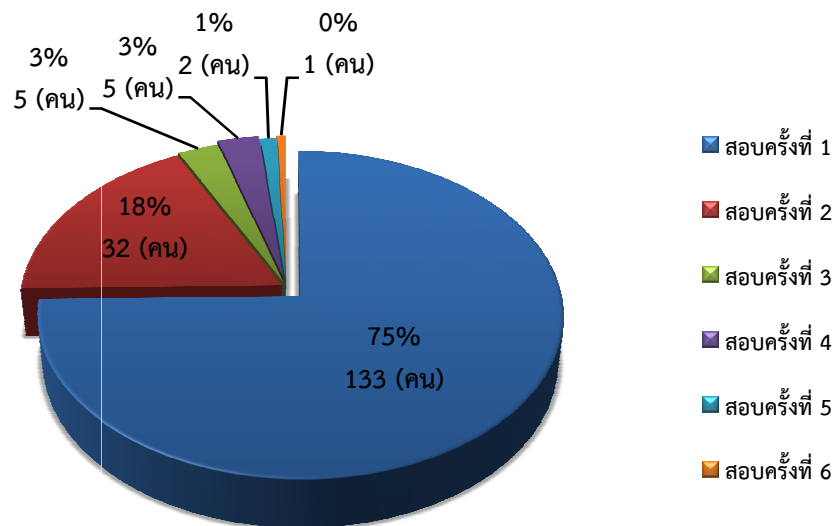


7. จำนวนครั้งผู้เข้าสอบโดยแบ่งเป็นผู้สอบผ่านและผู้สอบไม่ผ่าน

7.1 ผู้สอบผ่าน จำนวน 211 คน



7.2 ผู้สอบไม่ผ่าน จำนวน 178 คน



8. สรุปผลคะแนนผู้ผ่านการสอบ จำนวน 211 คน

