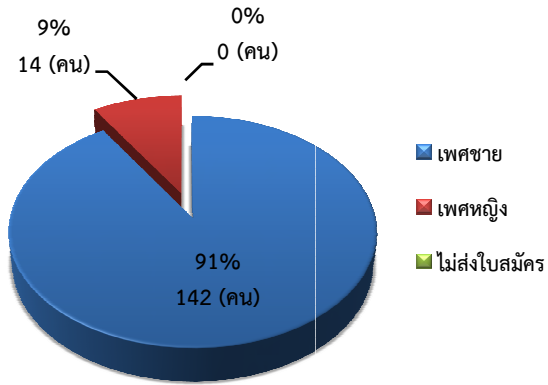
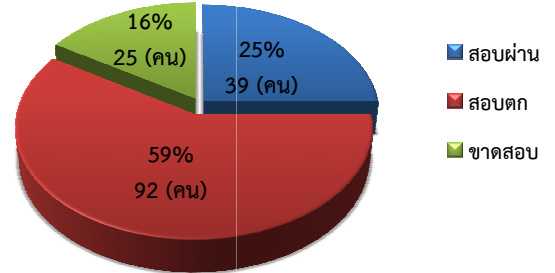


กราฟสถิติการจัดสอบ จังหวัดฉะเชิงเทรา วันที่ 6 ตุลาคม 2561

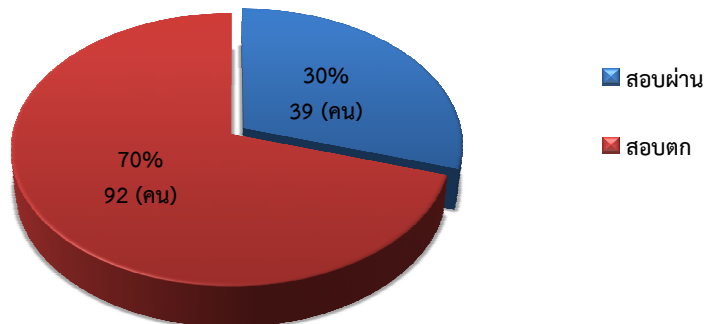
1. จำนวนผู้สมัครสอบทั้งหมด (156 คน)



2. สรุปผลการสอบ (ผู้สมัคร 156 คน)

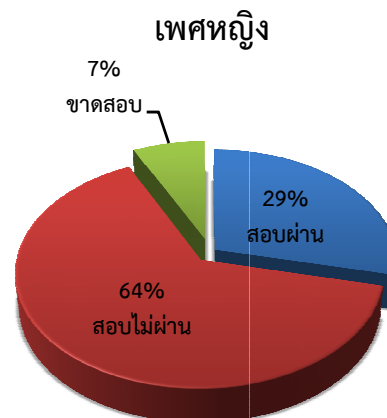


3. สรุปผลการสอบ (ผู้เข้าสอบ 131 คน)

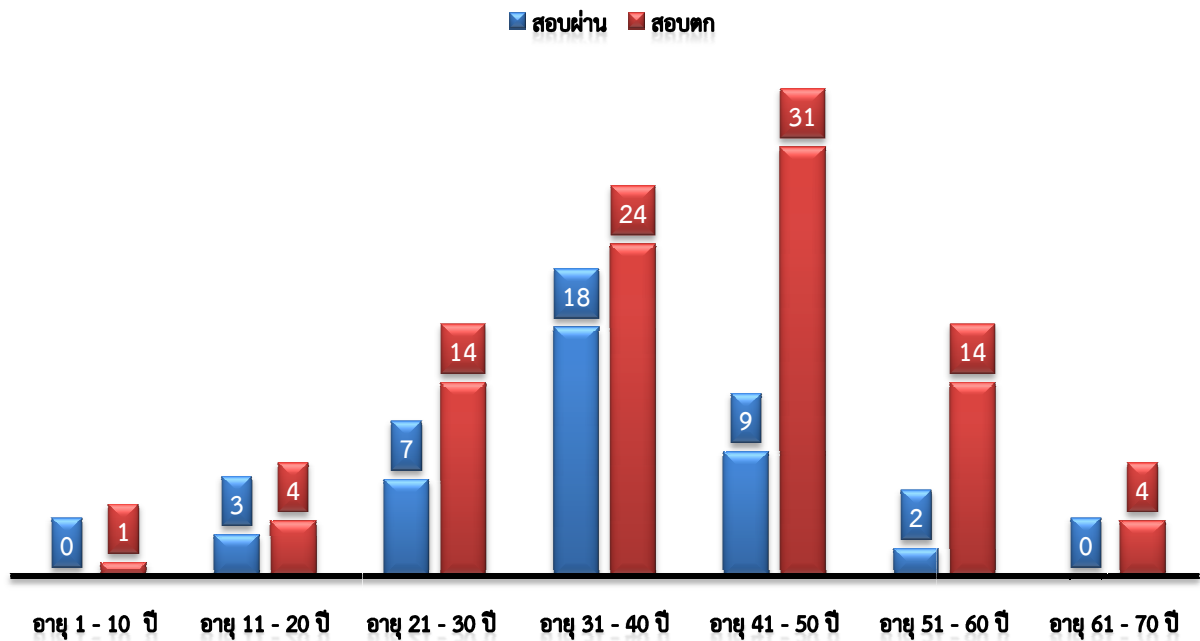


4. สรุปผลการสอบของผู้เข้าสอบและขาดสอบแบ่งแยกตามเพศ (ชาย-หญิง) จำนวน 156 คน

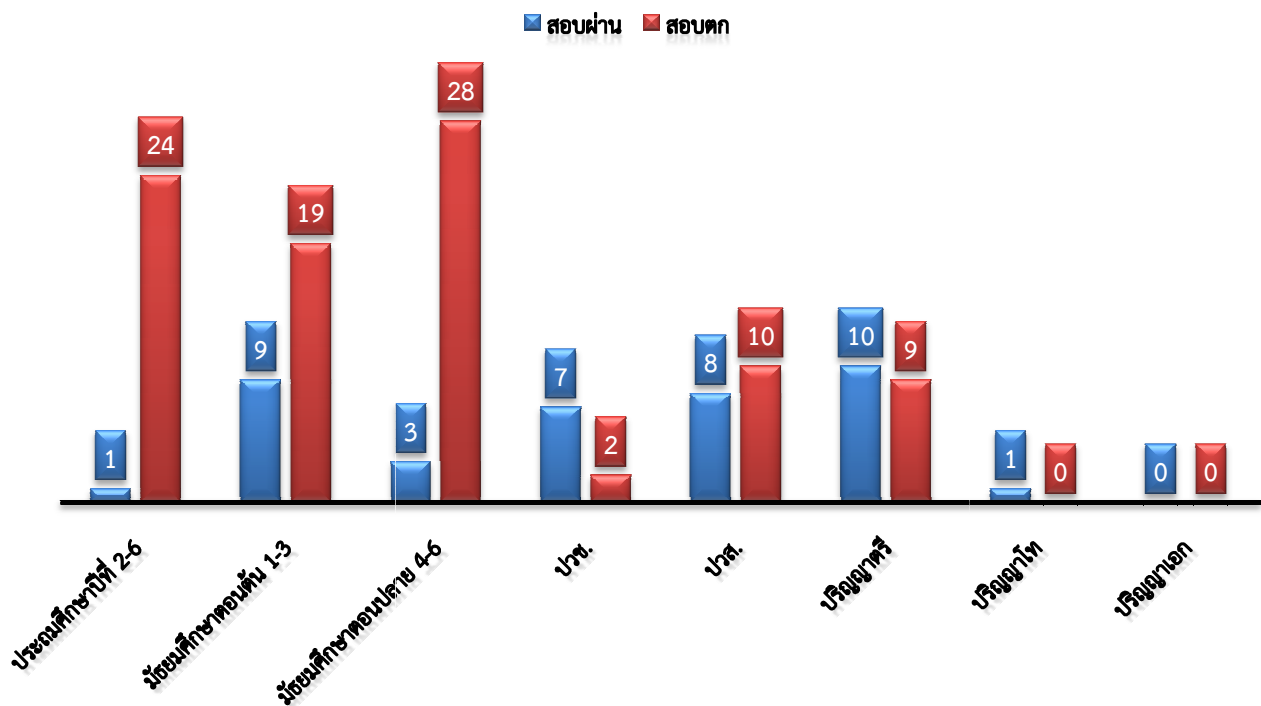
เพศ	สอบผ่าน	สอบไม่ผ่าน	ขาดสอบ
ชาย	35	83	24
หญิง	4	9	1
สมาคมไม่ส่งใบสมัคร			0
รวม	39	92	25



5. สรุปผลการสอบของผู้เข้าสอบแยกตามอายุ จำนวน 131 คน

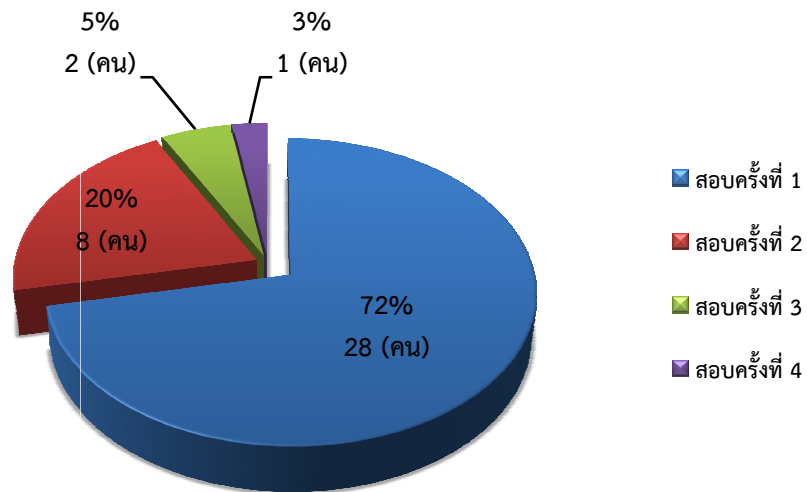


6. สรุปผลการสอบของผู้เข้าสอบแยกตามวุฒิการศึกษา จำนวน 131 คน

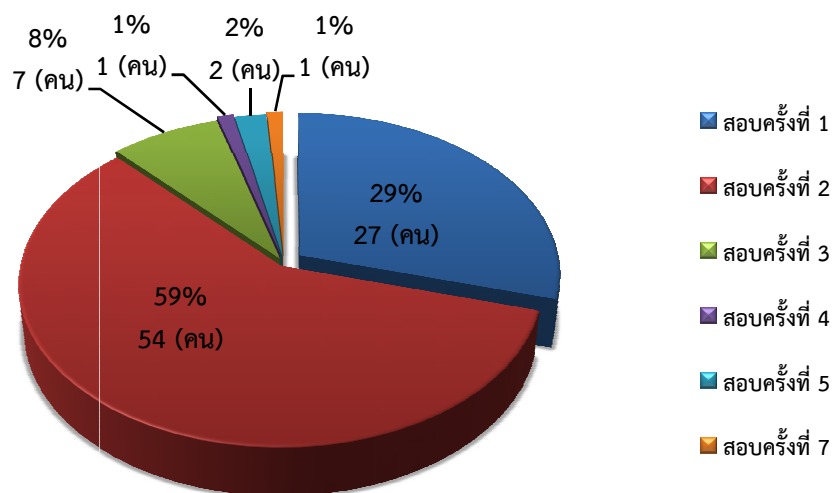


7. จำนวนครั้งผู้เข้าสอบโดยแบ่งเป็นผู้สอบผ่านและผู้สอบไม่ผ่าน

7.1 ผู้สอบผ่าน จำนวน 39 คน



7.2 ผู้สอบไม่ผ่าน จำนวน 92 คน



8. สรุปผลคะแนนผู้ผ่านการสอบ จำนวน 39 คน

