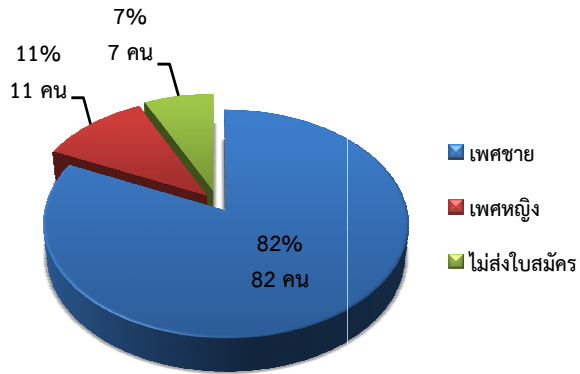
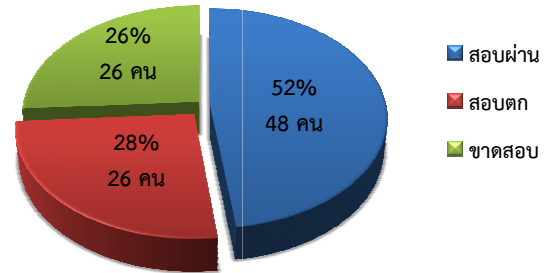


กราฟสถิติการจัดสอบ จังหวัดขอนแก่น วันที่ 27 เมษายน 2562

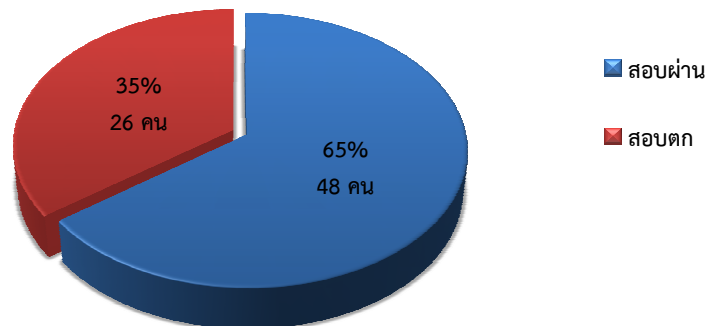
1. จำนวนผู้สมัครสอบทั้งหมด (100 คน)



2. สรุปผลการสอบ (ผู้สมัคร 100 คน)

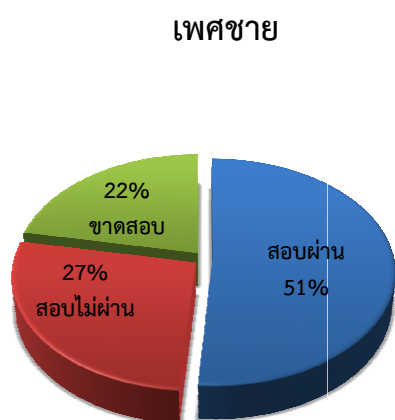


3. สรุปผลการสอบ (ผู้เข้าสอบ 74 คน)



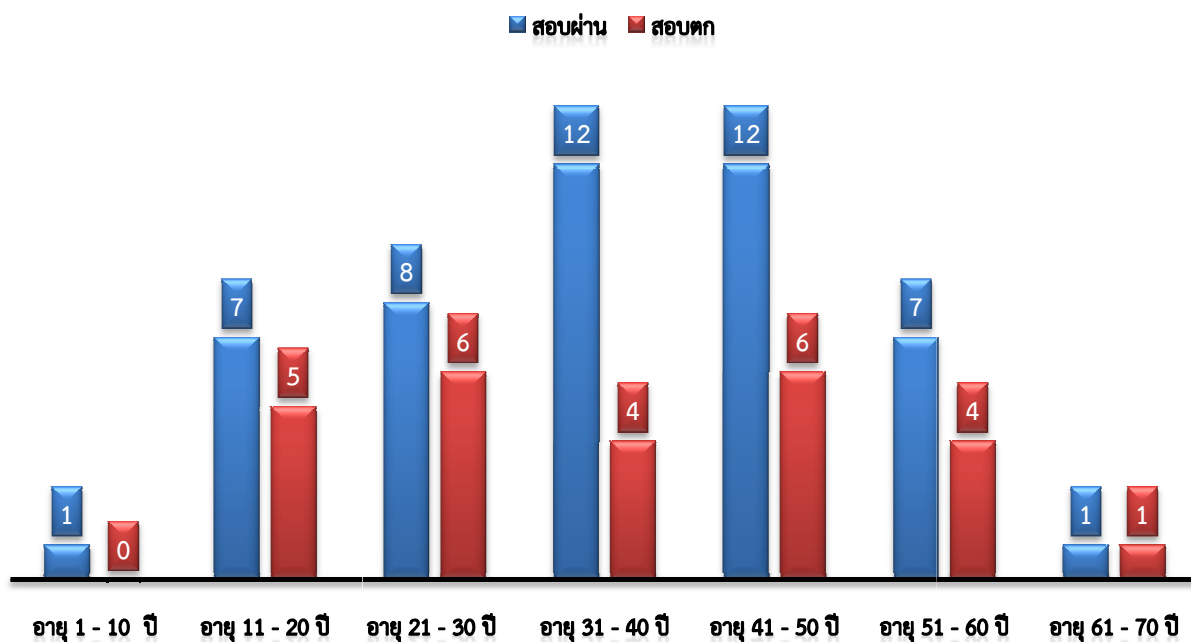
4. สรุปผลการสอบของผู้เข้าสอบและขาดสอบแบ่งแยกตามเพศ (ชาย-หญิง) จำนวน 100 คน

เพศ	สอบผ่าน	สอบไม่ผ่าน	ขาดสอบ
ชาย	42	22	18
หญิง	6	4	1
สมาคมไม่ส่งใบสมัคร			7
รวม	48	26	26 ¹

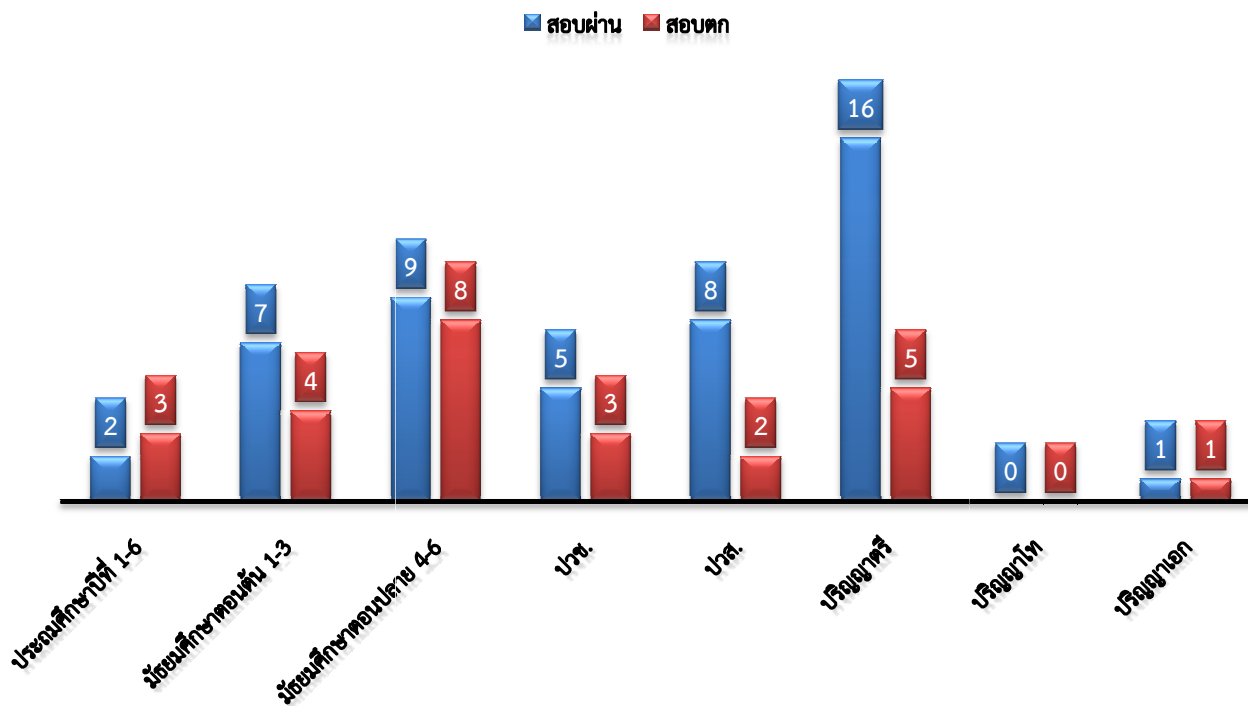


¹ สมาคมไม่ส่งใบสมัคร จำนวน 7 คน (ประมวลผลเป็นขาดสอบ)

5. สรุปผลการสอบของผู้เข้าสอบแยกตามอายุ จำนวน 74 คน

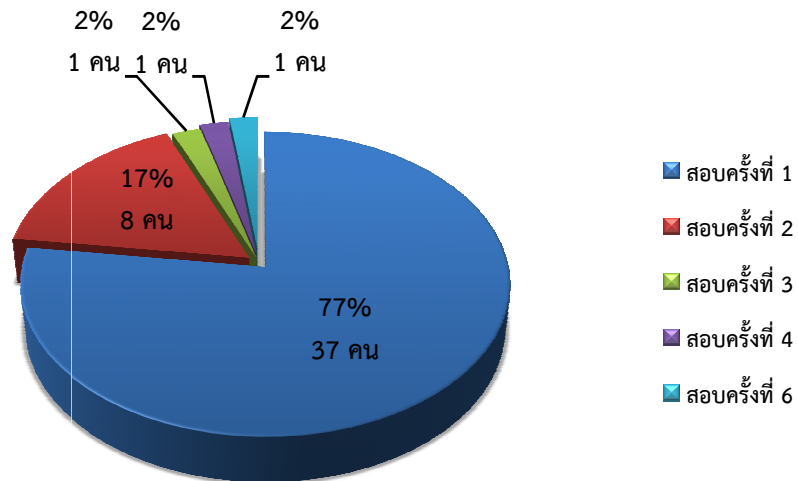


6. สรุปผลการสอบของผู้เข้าสอบแยกตามวุฒิการศึกษา จำนวน 74 คน

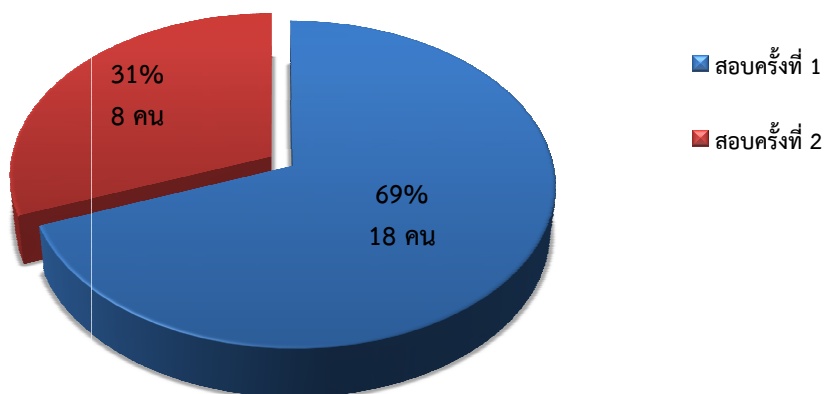


7. จำนวนครั้งผู้เข้าสอบโดยแบ่งเป็นผู้สอบผ่านและผู้สอบไม่ผ่าน

7.1 ผู้สอบผ่าน จำนวน 48 คน



7.2 ผู้สอบไม่ผ่าน จำนวน 26 คน



8. สรุปผลคะแนนผู้ผ่านการสอบ จำนวน 48 คน

