

มือจับ

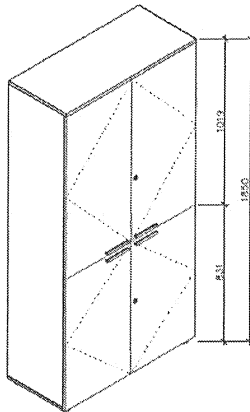
มือจับ Extruded Aluminium ผิว Anodize ความยาว 148 มม.

กุญแจ

กุญแจระบบ 3,000 Key Changes ที่มีลูกกุญแจที่ไม่ซ้ำกันมากถึง 3,000 ดอก พร้อมลูกกุญแจชนิดพับได้ เพื่อป้องกันลูกกุญแจหักจากการกระแทก และกุญแจทุกชุดสามารถถอดเปลี่ยนเฉพาะตัวได้ ซึ่งลูกกุญแจและตัวใส่กุญแจจะมีหมายเลขพิมพ์ไว้ เพื่อป้องกันการผิดพลาดเวลาเปลี่ยนตัวได้ นอกจากนี้ กุญแจทุกชุดจะต้องสามารถสั่งทำระบบ Master Key และระบบกุญแจกลุ่ม (กุญแจดอกเดียวสามารถใช้ได้หลายจุด) ได้อีกด้วย

อุปกรณ์ KNOCK-DOWN

Minifix" 15/16 และ 15/19 ของ Hafele จากเยอรมัน



รหัสสินค้า : B6

ประเภทสินค้า : ตู้สูงเก็บเอกสาร (ส่วนสำนักงานภาค)

ขนาด : กว้าง 900 x ลึก 400 x สูง 1850 มม.

แผ่นบนตู้

ไม้ Particle Board ความหนาไม่ต่ำกว่า 19 มม. ผิวเคลือบ Melamine Resin Film ด้วยระบบ Short Cycle ปิดขอบด้วย PVC หรือ ABS ป้องกันการกระแทก ความหนาไม่ต่ำกว่า 1.5 มม. ด้วยกาว (Hot Melt) ลบมุมด้วยเครื่องจักร

โครงตู้

ไม้ Particle Board ความหนาไม่ต่ำกว่า 16 มม. ผิวเคลือบ Melamine Resin Film ด้วยระบบ Short Cycle ปิดขอบด้วย Melamine หรือ ABS ความหนาไม่ต่ำกว่า 0.4 ด้วยกาว (Hot Melt) ลบมุมด้วยเครื่องจักร ด้านล่างติดขาปรับพลาสติก ขนาด dia.50 x 25 มม.

ชั้นปรับระดับ

ไม้ Particle Board ความหนาไม่ต่ำกว่า 19 มม. ผิวเคลือบ Melamine Resin Film ด้วยระบบ Short Cycle ปิดขอบด้วย Melamine หรือ ABS ป้องกันการกระแทก ความหนาไม่ต่ำกว่า 0.4 มม. ด้วยกาว (Hot Melt) ลบมุมด้วยเครื่องจักร ด้านล่างเสริม Aluminum รูปตัว T เพื่อเสริมความแข็งแรง

หน้าบาน

ไม้ Particle Board ความหนาไม่ต่ำกว่า 16 มม. ผิวเคลือบ Melamine Resin Film ด้วยระบบ Short Cycle ปิดขอบด้วย PVC หรือ ABS ป้องกันการกระแทก ความหนาไม่ต่ำกว่า 1.5 มม. ด้วยกาว (Hot Melt) ลบมุมด้วยเครื่องจักร

มือจับ

มือจับ Extruded Aluminium ผิว Anodize ความยาว 148 มม.

กุญแจ

กุญแจระบบ 3,000 Key Changes ที่มีลูกกุญแจที่ไม่ซ้ำกันมากถึง 3,000 ดอก พร้อมลูกกุญแจชนิดพับได้ เพื่อป้องกันลูกกุญแจหักจากการกระแทก และกุญแจทุกชุดสามารถถอดเปลี่ยนเฉพาะตัวใส่ได้ ซึ่งลูกกุญแจและตัวใส่กุญแจจะมีหมายเลขพิมพ์ไว้ เพื่อป้องกันการผิดพลาดเวลาเปลี่ยนตัวใส่ นอกจากนี้ กุญแจทุกชุดจะต้องสามารถสั่งทำระบบ Master Key และระบบกุญแจกลุ่ม (กุญแจดอกเดียวสามารถใช้ได้หลายจุด) ได้อีกด้วย

บานพับ

บานพับระบบกลไกปิดนิ่มภายในบานพับ (Soft closing) โลหะทั้งตัวเคลือบผิวพ่นกัลวานิกป้องกันการสนิมและการกัดกร่อน นุ่มเปิดสูงสุด 110 องศาผ่านการทดสอบเปิด-ปิดได้ไม่น้อยกว่า 100,000 ครั้ง โดยสถาบัน SGS หรือเทียบเท่า

อุปกรณ์ KNOCK-DOWN

Minifix" 15/16 และ 15/19 ของ Hafele จากเยอรมัน



รหัสสินค้า : C1
ประเภทสินค้า : เก้าอี้ทำงานพนักงาน
ขนาด : กว้าง (รวมเท้าแขน) 580 x ลึก 690 x สูง 880 มม.

ข้อมูลทางเทคนิค : ขนาดเบาะนั่ง กว้าง 55 x ลึก 48 ซม. ขนาดพนักพิง กว้าง 50 x สูง 46 ซม. ความสูงเบาะนั่ง 42 ซม. เบาะนั่ง

และพนักพิง ทำด้วยไม้อัดตัดขึ้นรูปในชั้นเดียว ประกอบกัน 2 ชั้น ฉีด Polyurethane Foam และหุ้มด้วยผ้า Polyester หรือหนังเทียม

ใต้เบาะนั่ง ติด Simple Pivot Tilt Mechanism สามารถล็อกการปรับเอนเก้าอี้ได้ทุกระดับ และก้านโยก เพื่อควบคุมการเคลื่อนไหวของเบาะนั่ง ปรับระดับสูง-ต่ำ

ด้วยระบบแก๊ส (Gas Lift) สามารถปรับความสูงเบาะนั่งได้ประมาณ 8 ซม. เท้าแขน ทำด้วย Polyurethane ฉีดขึ้นรูป สีดำ

ขาเก้าอี้ ทำด้วยพลาสติกฉีดขึ้นรูป สีดำ รูปห้าแฉก สีดำ ขนาด \varnothing 26 นิ้ว ล้อ เป็นล้อคู่ Nylon สีดำ ขนาด \varnothing 60 มม. สามารถรับน้ำหนักได้ถึง 50 กก./ล้อ

หมายเหตุ : ขนาดของเก้าอี้ที่ระบุ อาจมีค่าแตกต่างจากมาตรฐาน + - ไม่เกิน 2 ซม.



รหัสสินค้า : C2
ประเภทสินค้า : เก้าอี้ทำงาน
ขนาด : กว้าง (รวมเท้าแขน) 580 x ลึก 690 x สูง 1100 มม.

ข้อมูลทางเทคนิค : ขนาดเบาะนั่ง กว้าง 55 x ลึก 48 ซม. ขนาดพนักพิง กว้าง 50 x สูง 68 ซม. ความสูงเบาะนั่ง 42 ซม. เบาะนั่ง

และพนักพิง ทำด้วยไม้อัดดัดขึ้นรูปในชั้นเดียว ประกอบกัน 2 ชั้น ฉีด Polyurethane Foam และหุ้มด้วยผ้า Polyester หรือหนังเทียม

ใต้เบาะนั่ง ติด Simple Pivot Tilt Mechanism สามารถล็อกการปรับเอนเก้าอี้ได้ทุกระดับ และกอนโยก เพื่อควบคุมการเคลื่อนไหวของเบาะนั่ง ปรับระดับสูง-ต่ำ

ด้วยระบบแก๊ส (Gas Lift) สามารถปรับความสูงเบาะนั่งได้ประมาณ 8 ซม. เท้าแขน ทำด้วย Polyurethane ฉีดขึ้นรูป สีดำ

ขาเก้าอี้ ทำด้วยพลาสติกฉีดขึ้นรูป สีดำ รูปห้าแฉก สีดำ ขนาด \varnothing 26 นิ้ว ล้อ เป็นล้อคู่ Nylon สีดำ ขนาด \varnothing 60 มม. สามารถรับน้ำหนักได้ถึง 50 กก./ล้อ

หมายเหตุ : ขนาดของเก้าอี้ที่ระบุ อาจมีค่าแตกต่างจากมาตรฐาน + - ไม่เกิน 2 ซม.



รหัสสินค้า : C3
ประเภทสินค้า : เก้าอี้ทำงานพนักงาน
ขนาด : กว้าง (รวมเท้าแขน) 580 x ลึก 560 x สูง 810 มม.

ข้อมูลทางเทคนิค :

ขนาดเบาะนั่ง กว้าง 48 x ลึก 47 ซม.

ขนาดพนักพิง กว้าง 45 x สูง 33 ซม.

เบาะนั่ง เป็น Polyurethane foam หุ้มด้วยผ้าฝ้าย สีดำ ตามมาตรฐานผู้ผลิต ด้านล่างปิดด้วยพลาสติก PP ฉีดขึ้นรูป

พนักพิง ทำมาจากพลาสติก PP ฉีดขึ้นรูป หุ้มด้วยผ้าตาข่ายสีเทา ตามมาตรฐานผู้ผลิต

โครงเก้าอี้ ทำมาจากเหล็กกล่อง ขนาด 38 x 16 มม. หนา 1.5 มม. ดัดขึ้นรูป เชื่อมต่อกับเหล็กรับเบาะนั่ง ขนาด \varnothing 16 มม. หนา 1.5 มม. พื้นสี Epoxy สีเทาเข้ม

ตามมาตรฐานผู้ผลิต ด้านบนเท้าแขน ทำด้วยพลาสติก PP ฉีดขึ้นรูป ปลายขาปิดด้วย Cap พลาสติกฉีดขึ้นรูป

หมายเหตุ : ขนาดของเก้าอี้ที่ระบุ อาจมีค่าแตกต่างจากมาตรฐาน + - ไม่เกิน 2 ซม.



รหัสสินค้า : C4
ประเภทสินค้า : เก้าอี้
ขนาด : กว้าง (รวมเท้าแขน) 560 x ลึก 580 x สูง 870 มม.


ข้อมูลทางเทคนิค :

เบาะนั่ง เป็น ไม้เทียม

พนักพิง ทำมาจาก ไม้เทียม

โครงเก้าอี้ ใช้อลูมิเนียมเคลือบ POWDER COAT สีเทาเข้ม (OUTDOOR)

หมายเหตุ : ขนาดของเก้าอี้ที่ระบุ อาจมีค่าแตกต่างจากมาตรฐาน + - ไม่เกิน 2 ซม.



รหัสสินค้า : C5

ประเภทสินค้า : เก้าอี้

ขนาด : กว้าง (รวมเท้าแขน) 570 x ลึก 590 x สูง 860 มม.


ข้อมูลทางเทคนิค :

เบาะนั่ง เป็น หวายเทียม ทับด้วยเบาะนั่งหุ้มผ้า

พนักพิง ทำมาจาก หวายเทียม

โครงเก้าอี้ ใช้อลูมิเนียมเคลือบ POWDER COAT (OUTDOOR)

หมายเหตุ : ขนาดของเก้าอี้ที่ระบุ อาจมีค่าแตกต่างจากมาตรฐาน + - ไม่เกิน 2 ซม.



รหัสสินค้า : C6

ประเภทสินค้า : เก้าอี้

ขนาด : กว้าง (รวมเท้าแขน) 1170 x ลึก 590 x สูง 860 มม.

ข้อมูลทางเทคนิค :

เบาะนั่ง เป็น หวายเทียม ทับด้วยเบาะนั่งหุ้มผ้า

พนักพิง ทำมาจาก หวายเทียม

โครงเก้าอี้ ใช้อลูมิเนียมเคลือบ POWDER COAT (OUTDOOR)

หมายเหตุ :ขนาดของเก้าอี้ที่ระบุ อาจมีค่าแตกต่างจากมาตรฐาน + - ไม่เกิน 2 ซม.



รหัสสินค้า : C7
ประเภทสินค้า : เก้าอี้ทำงาน
ขนาด : กว้าง (รวมเท้าแขน) 650 x ลึก 615 x สูง 1165 มม.

ข้อมูลทางเทคนิค :

ขนาดเบาะนั่ง กว้าง 48 x ลึก 48 ซม.

ขนาดพนักพิง กว้าง 50 x สูง 73 ซม.

เบาะนั่ง โครงเป็นพลาสติกบุฟองน้ำ PU หุ้มด้วยหนังแท้สีดำ ด้านล่างปิดด้วยพลาสติก PP ฉีดยีนรูป เบาะนั่งสามารถ
เลื่อนเข้า-ออกได้

พนักพิง โครงเป็นพลาสติก PP (Polypropylene) ฉีดยีนรูป บุปองน้ำ หุ้มด้วยหนังแท้สีดำ ที่รองศีรษะ บุปองน้ำ หุ้มด้วย
หนังแท้สีดำ

ด้านหลังพนักพิง มี Lumbar Support ซึ่งเป็นอุปกรณ์ปรับตัวด้านหลังเพื่อความสบาย

ปรับระดับสูง-ต่ำ ด้วยระบบแก๊สแก๊ส (Gas Lift) สามารถปรับความสูงเบาะนั่งได้ประมาณ 9 ซม.

เท้าแขน ทำมาจากพลาสติก PU (Polyurethane) ปรับระดับขึ้น-ลงได้

Mechanism เป็นระบบ Automatic Adjustment Mechanism สามารถปรับความอ่อนนุ่ม ของเบาะนั่งแบบ อัตโนมัติตาม
น้ำหนักผู้ใช้งาน

โดยไม่ต้องใช้ก้อนโยก, ปรับลอคเอนพนักพิงได้

ขา 5 แฉก เป็นขาอลูมิเนียม บัดเงา

ล้อ เป็นล้อคู่ Nylon สีดำ ขนาด \varnothing 60 มม.

หมายเหตุ : ขนาดของเก้าอี้ที่ระบุ อาจมีค่าแตกต่างจากมาตรฐาน + - ไม่เกิน 2 ซม.



รหัสสินค้า : C8

ประเภทสินค้า : เก้าอี้ทำงาน

ขนาด : กว้าง (รวมเท้าแขน) 650 x ลึก 615 x สูง 1005 มม.

ข้อมูลทางเทคนิค :

ขนาดเบาะนั่ง กว้าง 48 x ลึก 48 ซม.

ขนาดพนักพิง กว้าง 50 x สูง 57 ซม.

เบาะนั่ง โครงเป็นพลาสติกบุฟองน้ำ PU หุ้มด้วยหนังแท้สีดำ ด้านล่างปิดด้วยพลาสติก PP ฉิดขึ้นรูป เบาะนั่งสามารถเลื่อนเข้า-ออกได้

พนักพิง โครงเป็นพลาสติก PP (Polypropylene) ฉิดขึ้นรูป บุฟองน้ำ หุ้มด้วยหนังแท้สีดำ

ด้านหลังพนักพิง มี Lumbar Support ซึ่งเป็นอุปกรณ์ปรับตัวด้านหลังเพื่อความสบาย

ปรับระดับสูง-ต่ำ ด้วยระบบแก๊ส (Gas Lift) สามารถปรับความสูงเบาะนั่งได้ประมาณ 9 ซม.


เท้าแขน ทำมาจากพลาสติก PU (Polyurethane) ปรับระดับขึ้น-ลงได้

Mechanism เป็นระบบ Automatic Adjustment Mechanism สามารถปรับความอ่อนนุ่ม ของเบาะนั่งแบบ อัตโนมัติตามน้ำหนักผู้ใช้งาน โดยไม่ต้องใช้ก้านโยก

ขา 5 แฉก เป็นชาอลูมิเนียม บัดเงา

ล้อ เป็นล้อคู่ Nylon สีดำ ขนาด \varnothing 60 มม.

หมายเหตุ : ขนาดของเก้าอี้ที่ระบุ อาจมีค่าแตกต่างจากมาตรฐาน + - ไม่เกิน 2 ซม.



รหัสสินค้า : C9

ประเภทสินค้า : โซฟา

ขนาด : กว้าง 2140 x ลึก 820 x สูง 750 มม.

ข้อมูลทางเทคนิค :

รูปแบบ Sofa 3 ที่นั่ง มีเท้าแขนซ้าย-ขวา โครงสร้าง ภายในพาะโครงด้วยไม้เนื้อแข็ง และไม้อัด บุฟองน้ำเกรด A ขึ้นรูปตามแบบ ด้านล่าง

ติดยึดทำจากไม้เนื้อแข็ง ขนาด $\varnothing 7 \times 12.5$ ซม. วัสดุหุ้ม มีให้เลือกทั้งแบบหุ้มด้วยผ้าฝ้ายและหนังเทียม

หมายเหตุ : ขนาดของ Sofa ที่ระบุ อาจมีค่าแตกต่างจากมาตรฐาน + - ไม่เกิน 2 ซม.