

บันทึกการดำเนินการหลังจากได้รับอนุญาต

ชื่อผู้รับใบอนุญาต: บริษัท จัสมิน อินเทอร์เน็ต จำกัด	เลขทะเบียนนิติบุคคล:	ประเภทใบอนุญาต: TEL-1
เลขที่ใบอนุญาต: TEL1/2550/001	ปีใบอนุญาต: 2022	วันที่ได้รับใบอนุญาต: 16/8/2022
วันครบกำหนดให้บริการ: 25/2/2023	วันที่แจ้งเริ่มให้บริการ: 25/2/2023	
สถานะการติดตามการเริ่มให้บริการ		
รายงานผลดำเนินการ: ไม่ครบ		
หนังสือแจ้งเตือน		
แจ้งเตือนการเปิดให้บริการครั้งที่ 1: 31/5/2565	แจ้งเตือนการเปิดให้บริการครั้งที่ 2: 31/5/2565	คำสั่งทางปกครอง (กรณีไม่เปิด): 31/5/2565
สถานะการจัดส่ง Cyber Security & PODA		
แผนไซเบอร์: จัดส่งพร้อมยื่นขอใหม่	แผนข้อมูลส่วนบุคคล: จัดส่งพร้อมยื่นขอใหม่	
หมายเหตุ: XXXXXXXXXX		

< ย้อนกลับ

บันทึกข้อมูล

รายละเอียดโดยย่อ : สำหรับเจ้าหน้าที่ติดตามและตรวจผลดำเนินการหลังได้รับอนุญาต และสามารถบันทึกข้อมูลในขั้นตอนต่างๆ เพิ่มเติมได้

การพัฒนาและปรับปรุงฟังก์ชันงานทั่วไป

7

11/07/25  
พ/ท  
พ/ท  
9

### ขั้นตอนการทำงานของโปรแกรม

1. เลือกเมนู “การติดตามผลการดำเนินการหลังได้รับอนุญาต”
2. ระบบเปิดหน้าจอ หน้าจอการดำเนินการหลังได้รับอนุญาต

ลำดับ	ชื่อโครงการ	สถานะ	วันที่ดำเนินการ	วันที่อนุมัติ	วันที่ครบกำหนด	วันที่ดำเนินการ	วันที่อนุมัติ	วันที่ครบกำหนด	วันที่ดำเนินการ	วันที่อนุมัติ	วันที่ครบกำหนด
1	โครงการ...	...	...	...	...	...	...	...	...	...	...
2	โครงการ...	...	...	...	...	...	...	...	...	...	...
3	โครงการ...	...	...	...	...	...	...	...	...	...	...
4	โครงการ...	...	...	...	...	...	...	...	...	...	...
5	โครงการ...	...	...	...	...	...	...	...	...	...	...

จากหน้าจอจะแสดงรายละเอียดของงานว่ามีกรดำเนินการถึงขั้นตอนไหน และเจ้าหน้าที่สามารถเพิ่มข้อมูลได้

11/01/2564  
V/S  
S/12  
นาย  
9


3. การค้นหาข้อมูล เจ้าหน้าที่ที่สามารถค้นหารายการข้อมูลที่ต้องการได้ดังนี้

- กดปุ่ม  เพื่อเลือก “เลขนิติบุคคล” “ชื่อบริษัท” “สถานะการให้บริการ”

**ค้นหา**

- กดปุ่ม เพื่อเรียกดูข้อมูลตามเงื่อนไข
- ระบบแสดงข้อมูลตามเงื่อนไขที่ระบุ กรณีที่ไม่พบข้อมูลจะมีข้อความแจ้ง “ไม่พบข้อมูล”

4. การเพิ่มข้อมูล เจ้าหน้าที่สามารถดำเนินการได้ดังนี้

- เลือกรายการที่ต้องการ
- กดปุ่ม  ระบบจะทำการเปิดหน้าจอบันทึกการดำเนินการหลังได้รับอนุญาต และเปลี่ยนแปลงบริการ เพื่อเข้าไปเพิ่ม/แก้ไขข้อมูล

บันทึกการดำเนินการหลังจากได้รับอนุญาต

ชื่อผู้รับใบอนุญาต: บริษัท อีสอิน อินเทอร์เน็ต จำกัด	เลขทะเบียนนิติบุคคล: 2022	ประเภทใบอนุญาต: TEL-1
เลขที่ใบอนุญาต: TEL1/2550/001	ปีใบอนุญาต: 2022	วันที่ได้รับใบอนุญาต: 16/8/2022
วันครบกำหนดให้บริการ: 25/2/2023	วันที่แจ้งเริ่มให้บริการ: 25/2/2023	
สถานะการศึกษาคำขอให้บริการ: ไม่ครบ		
หมายเลขคำขอ: ไม่มีสื่อแจ้งเตือน		
แจ้งเดือนการเปิดให้บริการครั้งที่ 1: 31/5/2565	แจ้งเดือนการเปิดให้บริการครั้งที่ 2: 31/5/2565	คำสัมทวนปกครอง (กรณีไม่เปิด): 31/5/2565
สถานะการจัดส่ง Cyber Security & PDD		
แผนไอทีเบอร์: จัดส่งพร้อมยื่นขอใหม่	แผนข้อมูลส่วนบุคคล: จัดส่งพร้อมยื่นขอใหม่	
หมายเลข: XXXXXXXXXX		

< ย้อนกลับ

บันทึกข้อมูล

- จากหน้าจจะแสดงรายละเอียดบางส่วนที่ดึงจากระบบ และมีส่วนที่สามารถเพิ่มข้อมูลได้
- เจ้าหน้าที่สามารถ เพิ่มข้อมูลที่ต้องการได้

- กดปุ่ม  **บันทึกข้อมูล** เพื่อยืนยันการบันทึกผลการตรวจสอบ โดยระบบจะแสดงข้อความ “บันทึกข้อมูลสำเร็จ”



1.2. ส่วนกฎหมายประกอบกิจการและพัฒนากระเบียบ


1.2.1. สิ้นสุดการอนุญาต/ยกเลิกบริการ/พักหรือหยุด (กรณีเข้าบอร์ด)

ชื่อโปรแกรม : การดำเนินการสิ้นสุดการอนุญาต/ยกเลิกบริการ/พักหรือหยุด (กรณีเข้าบอร์ด)

รหัสโปรแกรม :

ผู้ใช้งานระบบ : เจ้าหน้าที่

**ตัวอย่างหน้าจอ**



1/2/1  
V/S  
๓๓๕  
๒๓๓๓  
?

สิ้นสุดการอนุญาต/ยกเลิกบริการ/พักหรือหยุด (กรณีเข้าบอร์ด)

ชื่อผู้รับใบอนุญาต:	เลขทะเบียนนิติบุคคล:	แบบใบอนุญาต:	เลขที่ใบอนุญาต:		
บริษัท จีลีน อินเทอร์เน็ต จำกัด	HHHHHHHH01	TEL-1	TEL/2550/001		
วันที่ยื่นคำขอ:	วันที่สำนักงานรับคำขอ:	วันที่ส่วนงานได้รับคำขอ:	วันที่เอกสารครบถ้วน:		
9/11/2564	31/5/2565	31/5/2565	31/5/2565		
เจ้าหน้าที่รับผิดชอบ:	ชื่อผู้ตรวจ:	จำนวนวันที่ดำเนินการ:	วันครบกำหนดกำหนด:		
เจ้าหน้าที่ ก	นงกัษิณี				
ยื่นพิจารณา					
เสนอ ผอ. :					
ยื่นเสนอที่ประชุมคณะอนุกรรมการฯ					
ผอ.ลงนาม:	ผศท. ลงนาม:	รศท. ลงนาม:	ลศท. ลงนาม:	การประชุมครั้งที่/วันที่	วันที่ได้รับมติ
ยื่นก่อนออกความเห็น กลทช.					
ผอ.ลงนาม:	ผศท. ลงนาม:	รศท. ลงนาม:	ลศท. ลงนาม:	ได้รับความเห็น กลทช.ครบถ้วน	
ยื่นเสนอที่ประชุมคณะอนุกรรมการฯ					
ผอ.ลงนาม:	ผศท. ลงนาม:	รศท. ลงนาม:	ลศท. ลงนาม:	การประชุมครั้งที่/วันที่	วันที่ได้รับมติ
				MM/31/5/2565	31/5/2565
ยื่นเสนอวง					
ผอ.ลงนาม:	ผศท. ลงนาม:	รศท. ลงนาม:	ลศท. ลงนาม:	ประธาน กลทช. ลงนาม:	
ยื่นก่อนอนุมัติแจ้งผล					
ผอ.ลงนาม:	รศท. ลงนาม:	ลศท. ลงนาม:			
ยื่นก่อนแจ้งผล					
แจ้งผลผ่านระบบ:	แจ้งผลผ่านไปรษณีย์:				

รายละเอียดโดยย่อ : สำหรับเจ้าหน้าที่ติดตามและตรวจผลดำเนินการสิ้นสุดการอนุญาต/ยกเลิกบริการ/พักหรือหยุด (กรณีเข้าบอร์ด) และสามารถบันทึกข้อมูลในขั้นตอนต่างๆ เพิ่มเติมได้

การพัฒนาและปรับปรุงฟังก์ชันงานทั่วไป

12  
11/11/25  
จิราพร  
นางด  
9.

### ขั้นตอนการทำงานของโปรแกรม

1. เลือกเมนู “การติดตามผลการดำเนินการสิ้นสุดการอนุญาต/ยกเลิกบริการ/พักหรือหยุด (กรณีเข้าบอร์ด)”
2. ระบบเปิดหน้าจอ หน้าจอการดำเนินการสิ้นสุดการอนุญาต/ยกเลิกบริการ/พักหรือหยุด (กรณีเข้าบอร์ด)




ลำดับ	ชื่อหน่วยงาน	สถานะ	วันที่ดำเนินการ	วันที่สิ้นสุด	ประเภทการดำเนินการ	ผู้ดำเนินการ	หมายเหตุ
1	กรมส่งเสริมการค้าระหว่างประเทศ	ดำเนินการ	2565-01-01	2565-01-31	การดำเนินการ	นายสมชาย ใจดี	
2	กรมส่งเสริมการค้าระหว่างประเทศ	ดำเนินการ	2565-01-01	2565-01-31	การดำเนินการ	นายสมชาย ใจดี	
3	กรมส่งเสริมการค้าระหว่างประเทศ	ดำเนินการ	2565-01-01	2565-01-31	การดำเนินการ	นายสมชาย ใจดี	
4	กรมส่งเสริมการค้าระหว่างประเทศ	ดำเนินการ	2565-01-01	2565-01-31	การดำเนินการ	นายสมชาย ใจดี	
5	กรมส่งเสริมการค้าระหว่างประเทศ	ดำเนินการ	2565-01-01	2565-01-31	การดำเนินการ	นายสมชาย ใจดี	
6	กรมส่งเสริมการค้าระหว่างประเทศ	ดำเนินการ	2565-01-01	2565-01-31	การดำเนินการ	นายสมชาย ใจดี	
7	กรมส่งเสริมการค้าระหว่างประเทศ	ดำเนินการ	2565-01-01	2565-01-31	การดำเนินการ	นายสมชาย ใจดี	
8	กรมส่งเสริมการค้าระหว่างประเทศ	ดำเนินการ	2565-01-01	2565-01-31	การดำเนินการ	นายสมชาย ใจดี	
9	กรมส่งเสริมการค้าระหว่างประเทศ	ดำเนินการ	2565-01-01	2565-01-31	การดำเนินการ	นายสมชาย ใจดี	
10	กรมส่งเสริมการค้าระหว่างประเทศ	ดำเนินการ	2565-01-01	2565-01-31	การดำเนินการ	นายสมชาย ใจดี	


จากหน้าจอจะแสดงรายละเอียดของงานว่ามีการดำเนินการถึงขั้นตอนไหน และเจ้าหน้าที่สามารถเพิ่มข้อมูลได้

11/01/2565  
นางสาว  
9/2565

3. การค้นหาข้อมูล เจ้าหน้าที่สามารถค้นหารายการข้อมูลที่ต้องการได้ดังนี้

- กดปุ่ม  เพื่อเลือก “ชื่อผู้รับใบอนุญาต” “เลขที่ใบอนุญาต” “เจ้าหน้าที่ผู้รับเรื่อง”

ค้นหา

- กดปุ่ม  เพื่อเรียกดูข้อมูลตามเงื่อนไข
- ระบบแสดงข้อมูลตามเงื่อนไขที่ระบุ กรณีที่ไม่พบข้อมูลจะมีข้อความแจ้ง “ไม่พบข้อมูล”

4. การเพิ่มข้อมูล เจ้าหน้าที่สามารถดำเนินการได้ดังนี้

- เลือกรายการที่ต้องการ

- กดปุ่ม แก้ไข > ระบบจะทำการเปิดหน้าจอบันทึกการดำเนินการสิ้นสุดการอนุญาต/ยกเลิกบริการ/พักหรือหยุด (กรณีเข้าบอร์ด) เพื่อเข้าไปเพิ่ม/แก้ไขข้อมูล

สิ้นสุดการอนุญาต/ยกเลิกบริการ/พักหรือหยุด (กรณีเข้าบอร์ด)

ชื่อผู้รับใบอนุญาต: บริษัท จัสติน อินเทอร์เน็ต จำกัด	เลขทะเบียนนิติบุคคล: XXXXXXXXXX01	แบบใบอนุญาต: TEL-1	เลขที่ใบอนุญาต: TEL/2550/001		
วันที่ยื่นคำขอ: 9/11/2564	วันที่สำนักงานรับคำขอ: 31/5/2565	วันที่ส่วนมาได้รับคำขอ: 31/5/2565	วันที่เอกสารครบถ้วน: 31/5/2565		
เจ้าหน้าที่รับผิดชอบ: เจ้าหน้าที่ ก	ชื่อผู้ตรวจ: นายอภิสิทธิ์	จำนวนวันที่ดำเนินการ:	วันครบกำหนดทำาน: <input type="text"/>		
ยื่นพิจารณา เลขอ.ผอ. : <input type="text"/>					
ยื่นเสนอที่ประชุมคณะอนุกรรมการฯ					
ผอ.ลงนาม: <input type="text"/>	ผสท. ลงนาม: <input type="text"/>	รสท. ลงนาม: <input type="text"/>	ลสท. ลงนาม: <input type="text"/>	การประชุมครั้งที่/วันที่ <input type="text"/>	วันที่ได้รับมติ <input type="text"/>
ยื่นขอแนวความเห็น ผสท.					
ผอ.ลงนาม: <input type="text"/>	ผสท. ลงนาม: <input type="text"/>	รสท. ลงนาม: <input type="text"/>	ลสท. ลงนาม: <input type="text"/>	ได้รับความเห็น ผสท.ครบถ้วน <input type="text"/>	
ยื่นเสนอที่ประชุมคณะอนุกรรมการฯ					
ผอ.ลงนาม: <input type="text"/>	ผสท. ลงนาม: <input type="text"/>	รสท. ลงนาม: <input type="text"/>	ลสท. ลงนาม: <input type="text"/>	การประชุมครั้งที่/วันที่ MM/31/5/2565	วันที่ได้รับมติ 31/5/2565
ยื่นเสนอวาง					
ผอ.ลงนาม: <input type="text"/>	ผสท. ลงนาม: <input type="text"/>	รสท. ลงนาม: <input type="text"/>	ลสท. ลงนาม: <input type="text"/>	ประธาน ผสท. ลงนาม: <input type="text"/>	
ยื่นคอมมิวนิตีแจ้งผล					
ผอ.ลงนาม: <input type="text"/>	รสท. ลงนาม: <input type="text"/>	ลสท. ลงนาม: <input type="text"/>			
ยื่นคอมแจ้งเงิน					
แจ้งผลผ่านระบบ: <input type="text"/>	แจ้งผลผ่านไปรษณีย์: <input type="text"/>				

< ย้อนกลับ
บันทึกข้อมูล

- จากหน้าจอจะแสดงรายละเอียดบางส่วนที่ดึงจากระบบ และมีส่วนที่สามารถเพิ่มข้อมูลได้
- เจ้าหน้าที่สามารถ เพิ่มข้อมูลที่ต้องการได้

10/11/25  
9/11/25  
9/11/25

- แล้วกดปุ่ม  บันทึกข้อมูล เพื่อยืนยันการบันทึกผลการตรวจสอบ โดยระบบจะแสดงข้อความ “บันทึกข้อมูลสำเร็จ”



### 1.2.2. สิ้นสุดการอนุญาต/ยกเลิกบริการ/พักหรือหยุด (กรณีไม่เข้าบอร์ด)

ชื่อโปรแกรม : การดำเนินการสิ้นสุดการอนุญาต/ยกเลิกบริการ/พักหรือหยุด (กรณีไม่เข้าบอร์ด)

รหัสโปรแกรม :

ผู้ใช้งานระบบ : เจ้าหน้าที่

#### ตัวอย่างหน้าจอ

ID	ชื่อโปรแกรม	ชื่อผู้ใช้งาน	สถานะ	วันที่เริ่ม	วันที่สิ้นสุด	วันที่พัก	วันที่หยุด	วันที่เข้าบอร์ด	วันที่ออกบอร์ด	วันที่เข้าระบบ	วันที่ออกจากระบบ	วันที่เข้างาน	วันที่ออกงาน	วันที่เข้าเรียน	วันที่ออกเรียน	วันที่เข้าสอบ	วันที่ออกสอบ	วันที่เข้าประเมิน	วันที่ออกประเมิน	วันที่เข้าประเมินผล	วันที่ออกประเมินผล	
1	Admin Dashboard	admin	Active	2023-01-01	2023-12-31																	
2	Admin Dashboard	admin	Active	2023-01-01	2023-12-31																	
3	Admin Dashboard	admin	Active	2023-01-01	2023-12-31																	
4	Admin Dashboard	admin	Active	2023-01-01	2023-12-31																	

16/ VS  
ค/ค  
หรือ  
9.

สิ้นสุดการอนุญาต/ยกเลิกบริการ/พักหรือหยุด (กรณีไม่เข้าบอร์ด)

ชื่อผู้รับใบอนุญาต: บริษัท อีทีเอ็ม อีทีเอสเน็ต จำกัด	เลขทะเบียนนิติบุคคล: XXXXXXXXXX01	แบบใบอนุญาต: TEL-1	เลขที่ใบอนุญาต: TEL1/2550/001
วันที่ยื่นคำขอ: 9/11/2564	วันที่สำนักงานรับคำขอ: 31/5/2565	วันที่ส่วนงานได้รับคำขอ: 31/5/2565	วันที่เอกสารครบถ้วน: 31/5/2565
เจ้าหน้าที่รับผิดชอบ: เจ้าหน้าที่ ก	ชื่อผู้ตรวจ: ทนายศรีรัตน์	จำนวนวันที่ดำเนินการ: [calendar icon]	วันครบกำหนดคำนวณ: [calendar icon]
ยื่นพิจารณา เสนอ ผอ. : [calendar icon]			
ยื่นเสนอมาน ผอ. ลงนาม: [calendar icon]	ผสภ. ลงนาม: [calendar icon]	รสภ. ลงนาม: [calendar icon]	ลสภ. ลงนาม: 31/5/2565
ยื่นก่อนนิติแจ้งผล ผอ. ลงนาม: [calendar icon]	รสภ. ลงนาม: [calendar icon]	ลสภ. ลงนาม: [calendar icon]	
ยื่นก่อนแจ้งผล แจ้งผอ. ผ่านระบบ: [calendar icon]	แจ้งผอ. ผ่านไปรษณีย์: [calendar icon]		


< ย้อนกลับ

บันทึกข้อมูล

รายละเอียดโดยย่อ : สำหรับเจ้าหน้าที่ติดตามและตรวจผลดำเนินการสิ้นสุดการอนุญาต/ยกเลิกบริการ/พักหรือหยุด (กรณีไม่เข้าบอร์ด) และสามารถบันทึกข้อมูลในขั้นตอนต่างๆ เพิ่มเติมได้




### 3. การค้นหาข้อมูล เจ้าหน้าที่สามารถค้นหารายการข้อมูลที่ต้องการได้ดังนี้

- กดปุ่ม  เพื่อเลือก “ชื่อผู้รับใบอนุญาต” “เลขที่ใบอนุญาต” “เจ้าหน้าที่ผู้รับเรื่อง”

ค้นหา

- กดปุ่ม เพื่อเรียกดูข้อมูลตามเงื่อนไข
- ระบบแสดงข้อมูลตามเงื่อนไขที่ระบุ กรณีที่ไม่พบข้อมูลจะมีข้อความแจ้ง “ไม่พบข้อมูล”

### 4. การเพิ่มข้อมูล เจ้าหน้าที่สามารถดำเนินการได้ดังนี้

- เลือกรายการที่ต้องการ
- กดปุ่ม  ระบบจะทำการเปิดหน้าจอบันทึกการดำเนินการสิ้นสุดการอนุญาต/ยกเลิกบริการ/พักหรือหยุด (กรณีไม่เข้าบอร์ด) เพื่อเข้าไปเพิ่ม/แก้ไขข้อมูล

สิ้นสุดการอนุญาต/ยกเลิกบริการ/พักหรือหยุด (กรณีไม่เข้าบอร์ด)

ชื่อผู้รับใบอนุญาต: บริษัท จีเอ็มบี อินเทอร์เน็ต จำกัด	เลขทะเบียนนิติบุคคล: XXXXXXXXXX01	แบบใบอนุญาต: TEL-1	เลขที่ใบอนุญาต: TEL/2550/001
วันที่ยื่นคำขอ: 9/11/2564	วันที่สำนักงานรับคำขอ: 31/5/2565	วันที่ไปมอบให้รับคำขอ: 31/5/2565	วันที่เอกสารครบถ้วน: 31/5/2565
เจ้าหน้าที่รับผิดชอบ: เจ้าหน้าที่ ก	ชื่อผู้ตรวจ: นายศรีรัตน์	จำนวนวันที่ดำเนินการ: -	วันครบกำหนดคำนวณ: -
ยื่นพิจารณา เสนอ ผอ. :			
ยื่นเสนอ ผอ.ลงนาม:	ผอ.ลงนาม:	รศท.ลงนาม:	รศท.ลงนาม: 31/5/2565
ยื่นทดลองปฏิบัติจริง ผอ.ลงนาม:	รศท.ลงนาม:	รศท.ลงนาม:	
ยื่นขอแจ้งผล แจ้งผู้อำนวยการระบบ:	แจ้งผู้อำนวยการระบบ:		

< ย้อนกลับ

บันทึกข้อมูล

- จากหน้าจอจะแสดงรายละเอียดบางส่วนที่ดึงจากระบบ และมีส่วนที่สามารถเพิ่มข้อมูลได้
- เจ้าหน้าที่สามารถ เพิ่มข้อมูลที่ต้องการได้

- กดปุ่ม  เพื่อยืนยันการบันทึกผลการตรวจสอบ โดยระบบจะแสดงข้อความ “บันทึกข้อมูลสำเร็จ”



11/11/25  
9. 25/11/25

### 1.2.3. เปลี่ยนแปลงข้อมูลนิติบุคคล

ชื่อโปรแกรม : การดำเนินการขอแจ้งเปลี่ยนแปลงข้อมูลนิติบุคคล

รหัสโปรแกรม :

ผู้ใช้งานระบบ : เจ้าหน้าที่

#### ตัวอย่างหน้าจอ

ID	ชื่อกฎหมาย	เลขที่กฎหมาย	วันที่ออก	วันที่บังคับใช้	วันที่หมดอายุ	วันที่แก้ไข	วันที่ยกเลิก	วันที่ระงับ	วันที่ฟื้นคืน	วันที่ระงับ	วันที่ฟื้นคืน	วันที่ระงับ	วันที่ฟื้นคืน	วันที่ระงับ	วันที่ฟื้นคืน	วันที่ระงับ	วันที่ฟื้นคืน	วันที่ระงับ	วันที่ฟื้นคืน
1	แก้ไขกฎหมาย	111-1	11/11/2561	11/11/2561	11/11/2561	11/11/2561	11/11/2561	11/11/2561	11/11/2561	11/11/2561	11/11/2561	11/11/2561	11/11/2561	11/11/2561	11/11/2561	11/11/2561	11/11/2561	11/11/2561	11/11/2561
2	แก้ไขกฎหมาย	111-1	11/11/2561	11/11/2561	11/11/2561	11/11/2561	11/11/2561	11/11/2561	11/11/2561	11/11/2561	11/11/2561	11/11/2561	11/11/2561	11/11/2561	11/11/2561	11/11/2561	11/11/2561	11/11/2561	11/11/2561
3	แก้ไขกฎหมาย	111-1	11/11/2561	11/11/2561	11/11/2561	11/11/2561	11/11/2561	11/11/2561	11/11/2561	11/11/2561	11/11/2561	11/11/2561	11/11/2561	11/11/2561	11/11/2561	11/11/2561	11/11/2561	11/11/2561	11/11/2561
4	แก้ไขกฎหมาย	111-1	11/11/2561	11/11/2561	11/11/2561	11/11/2561	11/11/2561	11/11/2561	11/11/2561	11/11/2561	11/11/2561	11/11/2561	11/11/2561	11/11/2561	11/11/2561	11/11/2561	11/11/2561	11/11/2561	11/11/2561

1/8/1 ๖๕  
๘/๑๕  
๑. ๘๐๕

เปลี่ยนแปลงข้อมูลนิติบุคคล

ชื่อผู้รับใบอนุญาต: บริษัท จีดีเอ็น อีทีเอส จำกัด	เลขทะเบียนนิติบุคคล: XXXXXXXXXX01	แบบใบอนุญาต: TEL-1	เลขที่ใบอนุญาต: TEL1/2550/001	
วันที่ยื่นคำขอ: 9/11/2564	วันที่สำนักงานรับคำขอ: 31/5/2565	วันที่ส่งมอบได้รับคำขอ: 31/5/2565	วันที่เอกสารครบถ้วน: 31/5/2565	
เจ้าหน้าที่รับผิดชอบ: เจ้าหน้าที่ ก	ชื่อผู้ตรวจ: ทนายศรีรัตน์	จำนวนวันที่ดำเนินการ: [icon]	วันครบกำหนดทวงถาม: [icon]	
ยื่นพิจารณา เสนอ ผอ. : [icon]				
ยื่นสงวน ผอ.สงวน: [icon]	ผสท. สงวน: [icon]	รสท. สงวน: [icon]	ลสท. สงวน: 31/5/2565	ประธาน กสท. สงวน: 31/5/2565
ยื่นทอนอนุมัติแจ้งผล ผอ.สงวน: [icon]	รสท. สงวน: [icon]	ลสท. สงวน: [icon]		
ยื่นทอนแจ้งผล แจ้งผลผ่านระบบ: แจ้งผลผ่านไปรษณีย์:				

< ย้อนกลับ



บันทึกข้อมูล

รายละเอียดโดยย่อ : สำหรับเจ้าหน้าที่ติดตามและตรวจผลดำเนินการขอแจ้งเปลี่ยนแปลงข้อมูลนิติบุคคล และสามารถบันทึกข้อมูลในขั้นตอนต่างๆ เพิ่มเติมได้

10/11/25  
7/10/25  
9/2/25



3. การค้นหาข้อมูล เจ้าหน้าที่สามารถค้นหารายการข้อมูลที่ต้องการได้ดังนี้

- กดปุ่ม  เพื่อเลือก “เลขนิติบุคคล” “ชื่อบริษัท” “สถานะการให้บริการ”
- กดปุ่ม  เพื่อเรียกดูข้อมูลตามเงื่อนไข
- ระบบแสดงข้อมูลตามเงื่อนไขที่ระบุ กรณีที่ไม่พบข้อมูลจะมีข้อความแจ้ง “ไม่พบข้อมูล”

4. การเพิ่มข้อมูล เจ้าหน้าที่สามารถดำเนินการได้ดังนี้

- เลือกรายการที่ต้องการ

- กดปุ่ม แก้ไข > ระบบจะทำการเปิดหน้าจอบันทึกการดำเนินการขอแจ้งเปลี่ยนแปลงข้อมูลนิติบุคคล เพื่อเข้าไปเพิ่ม/แก้ไขข้อมูล

เปลี่ยนแปลงข้อมูลนิติบุคคล

ชื่อผู้รับใบอนุญาต: บริษัท อีลิค อินเทอร์เน็ต จำกัด	เลขทะเบียนนิติบุคคล: XXXXXXXXXX01	แบบใบอนุญาต: TEL-1	เลขที่ใบอนุญาต: TEL1/2550/001
วันที่ยื่นคำขอ: 9/11/2564	วันที่สำนักงานรับคำขอ: 31/5/2565	วันที่ส่งมอบได้รับคำขอ: 31/5/2565	วันที่เอกสารครบถ้วน: 31/5/2565
เจ้าหน้าที่รับผิดชอบ: เจ้าหน้าที่ ก	ชื่อผู้ตรวจสอบ: กนกศรีรัตน์	จำนวนวันที่ดำเนินการ: 	วันครบกำหนดค่าเงิน: <input type="text"/>
ชั้นพิจารณา			
เสนอ ผอ. : <input type="text"/>			
ชั้นเสนองาน			
ผอ.ลงนาม: <input type="text"/>	ผสทช. ลงนาม: <input type="text"/>	รศทช. ลงนาม: <input type="text"/>	ลสทช. ลงนาม: 31/5/2565
ประธาน กสทช. ลงนาม: 31/5/2565			
ชั้นก่อนอนุมัติแจ้งผล			
ผอ.ลงนาม: <input type="text"/>	รศทช. ลงนาม: <input type="text"/>	ลสทช. ลงนาม: <input type="text"/>	
ชั้นก่อนแจ้งผล			
แจ้งผลผ่านระบบ: <input type="text"/>			
แจ้งผลผ่านระบบ: <input type="text"/>			

< ย้อนกลับ
บันทึกข้อมูล

- จากหน้าจอจะแสดงรายละเอียดบางส่วนที่ตั้งจากระบบ และมีส่วนที่สามารถเพิ่มข้อมูลได้
- เจ้าหน้าที่สามารถ เพิ่มข้อมูลที่ต้องการได้

- กดปุ่ม  บันทึกข้อมูล เพื่อยืนยันการบันทึกผลการตรวจสอบ โดยระบบจะแสดงข้อความ “บันทึกข้อมูลสำเร็จ”



### 1.3. ส่วนติดตามและกำกับดูแลตามเงื่อนไขใบอนุญาต

#### 1.3.1. การดำเนินการติดตามและกำกับดูแลตามเงื่อนไขใบอนุญาต

ชื่อโปรแกรม : การดำเนินการติดตามและกำกับดูแลตามเงื่อนไขใบอนุญาต

รหัสโปรแกรม :

ผู้ใช้งานระบบ : เจ้าหน้าที่

#### ตัวอย่างหน้าจอ

การติดตามและกำกับดูแลตามเงื่อนไขใบอนุญาต

ลำดับ	ข้อมูลใบอนุญาต	ประเภทของใบอนุญาต	เลขที่ใบอนุญาต	วันที่ออกใบอนุญาต	วันที่หมดอายุ	วันที่รับแจ้งเหตุ	วันที่แจ้งเหตุ	สถานะการแจ้งเหตุ	เจ้าหน้าที่รับผิดชอบ	เจ้าหน้าที่ผู้แจ้งเหตุ	ประเภทของเหตุ
1	บริษัท สยาม สโมคฮิลล์ จำกัด	XXXXXXXXXX01	TEL-1	TEL12350/001	9/11/2564	9/15/2565	9/15/2565	9/15/2565	XXXXXXXXXX	เจ้าหน้าที่ ก	
2	บริษัท XXXXXXX จำกัด	XXXXXXXXXX02	TEL-1	TEL12350/001	8/11/2564	9/15/2565	9/15/2565	9/15/2565	XXXXXXXXXX	เจ้าหน้าที่ ข	
3	บริษัท ไทยมา สโมคฮิลล์ จำกัด	XXXXXXXXXX03	TEL-1	TEL12351/006	16/2/2564	9/15/2565	9/15/2565	9/15/2565	XXXXXXXXXX	เจ้าหน้าที่ ค	
4	บริษัท สยาม สโมคฮิลล์ จำกัด (มหาชน)	XXXXXXXXXX04	TEL-1	TEL12350/026	26/7/2564	9/15/2565	9/15/2565	9/15/2565	XXXXXXXXXX	เจ้าหน้าที่ ค	

1101/  
ได้โดย  
หมอก  
?

การติดตามและกำกับดูแลตามเงื่อนไขใบอนุญาต

ชื่อผู้รับใบอนุญาต: บริษัท จีเอ็ม อินเทอร์เน็ต จำกัด	เลขที่ใบอนุญาต: TEL/2550/001	แบบใบอนุญาต: TEL-1
เลขทะเบียนนิติบุคคล: XXXXXXXXXX01	รายการคำขอ: 9/11/2564	ประจำID: 2565
วันที่ยื่นคำขอ: 31/5/2565	วันที่สำนักงานรับคำขอ: 31/5/2565	
ส่วนงานที่รับผิดชอบ: XXXXXXXXXX		
เจ้าหน้าที่รับผิดชอบ: เจ้าหน้าที่ ก	จำนวนวันที่ดำเนินการ:	มอเอกสารเดิม

< ย้อนกลับ

บันทึกข้อมูล

รายละเอียดโดยย่อ : สำหรับเจ้าหน้าที่ติดตามและตรวจผลดำเนินการติดตามและกำกับดูแลตามเงื่อนไขใบอนุญาต และสามารถบันทึกข้อมูลในขั้นตอนต่างๆ เพิ่มเติมได้

## ขั้นตอนการทำงานของโปรแกรม

1. เลือกเมนู “การติดตามผลการติดตามและกำกับดูแลตามเงื่อนไขใบอนุญาต”
2. ระบบเปิดหน้าจอ หน้าจอการดำเนินการติดตามและกำกับดูแลตามเงื่อนไขใบอนุญาต


การติดตามและกำกับดูแลตามเงื่อนไขใบอนุญาต

ลำดับ	ชื่อใบอนุญาต	เลขที่ใบอนุญาต	ชื่อผู้ประกอบการ	ประเภทใบอนุญาต	เลขที่	วันที่ออก	วันหมดอายุ	วันที่ติดตาม	สถานะใบอนุญาต	ชื่อผู้ประกอบการ	วันที่ติดตาม	ผลการติดตาม
1	บริษัท ดีเคม อิมพอร์ต จำกัด	XXXXXXXXXX01	TEL-1	TEL/2550/001	9/1/2564	31/5/2565	31/5/2565	31/5/2565	XXXXXXXXXX	เจ้าหน้าที่ ก	31/5/2565	XXXXXXXXXX
2	บริษัท XXXXXXX จำกัด	XXXXXXXXXX02	TEL-1	TEL/2550/001	8/7/2564	31/5/2565	31/5/2565	31/5/2565	XXXXXXXXXX	เจ้าหน้าที่ ข	31/5/2565	XXXXXXXXXX
3	บริษัท ในชาย สันติธรรม จำกัด	XXXXXXXXXX03	TEL-1	TEL/2551/006	16/2/2564	31/5/2565	31/5/2565	31/5/2565	XXXXXXXXXX	เจ้าหน้าที่ ค	31/5/2565	XXXXXXXXXX
4	บริษัท สดง สอนอนันต์ จำกัด (มหาชน)	XXXXXXXXXX04	TEL-1	TEL/2550/009	26/2/2564	31/5/2565	31/5/2565	31/5/2565	XXXXXXXXXX	เจ้าหน้าที่ ง	31/5/2565	XXXXXXXXXX


จากหน้าจอจะแสดงรายละเอียดของงานว่ามีกรดำเนินการถึงขั้นตอนไหน และเจ้าหน้าที่สามารถเพิ่มข้อมูลได้

110/1  
2/2024  
11/11/24  
9. 6/5


3. การค้นหาข้อมูล เจ้าหน้าที่สามารถค้นหารายการข้อมูลที่ต้องการได้ดังนี้

- กดปุ่ม  เพื่อเลือก “ชื่อผู้รับใบอนุญาต” “เลขที่ใบอนุญาต” “เจ้าหน้าที่ผู้รับเรื่อง” “รายการคำขอ” “ประจำปี”

ค้นหา

- กดปุ่ม  เพื่อเรียกดูข้อมูลตามเงื่อนไข
- ระบบแสดงข้อมูลตามเงื่อนไขที่ระบุ กรณีที่ไม่พบข้อมูลจะมีข้อความแจ้ง “ไม่พบข้อมูล”

4. การเพิ่มข้อมูล เจ้าหน้าที่สามารถดำเนินการได้ดังนี้

- เลือกรายการที่ต้องการ
- กดปุ่ม  ระบบจะทำการเปิดหน้าจอบันทึกการดำเนินการติดตามและกำกับดูแลตามเงื่อนไขใบอนุญาต เพื่อเข้าไปเพิ่ม/แก้ไขข้อมูล

การติดตามและกำกับดูแลตามเงื่อนไขใบอนุญาต

ชื่อผู้รับใบอนุญาต:

บริษัท อีลอบ อีแอสซีแมท จำกัด

เลขที่ใบอนุญาต:

TEL1/2550/001

แบบใบอนุญาต:

TEL-1

เลขทะเบียนนิติบุคคล:

XXXXXXXXXX01

รายการคำขอ:

9/11/2564

ประจำปี:

2565

วันที่ยื่นคำขอ:

31/5/2565

วันที่สำนักงานรับคำขอ:

31/5/2565

จำนวนที่รับผิดชอบ:

XXXXXXXXXX

เจ้าหน้าที่รับผิดชอบ:

เจ้าหน้าที่ ก

จำนวนวันที่ดำเนินการ:

ขอเอกสารเพิ่ม:

< อีลอบ

บันทึกข้อมูล

112/ 115  
112/ 115  
? 115/115

- จากหน้าจอจะแสดงรายละเอียดบางส่วนที่ดึงจากระบบ และมีส่วนที่สามารถเพิ่มข้อมูลได้
- เจ้าหน้าที่สามารถ เพิ่มข้อมูลที่ต้องการได้

- กดปุ่ม  บันทึกข้อมูล เพื่อยืนยันการบันทึกผลการตรวจสอบ โดยระบบจะแสดงข้อความ “บันทึกข้อมูลสำเร็จ”



#### 1.4. ส่วนติดตามและตรวจสอบค่าธรรมเนียม

##### 1.4.1. รายงานข้อมูลการชำระค่าธรรมเนียมประจำปี

ชื่อโปรแกรม : รายงานข้อมูลการชำระค่าธรรมเนียมประจำปี

รหัสโปรแกรม :

ผู้ใช้งานระบบ : เจ้าหน้าที่

#### ตัวอย่างหน้าจอ

ID	ชื่อผู้ชำระ	เลขที่ใบเสร็จ	จำนวนเงิน	วันที่ชำระ	สถานะ	หมายเหตุ
1	นายสมชาย ใจดี	123456789	1000	2023-10-27	ชำระแล้ว	
2	นางสาวสุวิภา ใจดี	987654321	500	2023-10-28	ชำระแล้ว	
3	นายวิวัฒน์ ใจดี	456789012	750	2023-10-29	ชำระแล้ว	
4	นางสาววิภา ใจดี	321098765	250	2023-10-30	ชำระแล้ว	
5	นายวิวัฒน์ ใจดี	654321098	1250	2023-10-31	ชำระแล้ว	

11/11/23  
11/11/23  
24/11/23  
9.

บันทึกรายงานข้อมูลการชำระค่าธรรมเนียมประจำปี

ชื่อผู้รับใบอนุญาต:  
บริษัท จัสมิน อินเทอร์เน็ต จำกัด

กลุ่มใบอนุญาต:  
แบบที่ 1

ประเภทใบอนุญาต:  
TEL-1

เลขที่ใบอนุญาต:  
TEL1/2550/001

วันสิ้นรอบระยะเวลาบัญชี:  
31/5/2565

ผู้รับผิดชอบ:  
แสงภา

วันที่สำนักงานรับเรื่อง:  
26/2/2022

ระยะเวลาจากวันที่สำนักงานรับเรื่อง:  
10 วัน

วันที่เอกสารครบถ้วน:  
26/2/2022

ระยะเวลาจากวันที่เอกสารครบถ้วน:  
10 วัน

วันที่ครบกำหนดเสนอ ผอ.ส่วน:  
31/5/2565

วันที่เสนอ ผอ. ส่วน:  
3 วัน

วันที่ครบกำหนดเสนอ ผอ. สำนัก:  
31/5/2565

วันที่เสนอ ผอ. สำนัก:  
26/2/2022

วันที่ครบกำหนดตรวจสอบ:  
31/5/2565

วันที่ ลตท. อนุมัติ:  
26/2/2022

ระยะเวลาตรวจสอบ:  
10 วัน

วันที่ออกหนังสือแจ้งผล:  
26/2/2022

ระยะเวลาแจ้งผล:  
10 วัน

< ย้อนกลับ

บันทึกข้อมูล

รายละเอียดโดยย่อ : สำหรับเจ้าหน้าที่ติดตามและตรวจผลดำเนินการรายงานข้อมูลการชำระค่าธรรมเนียมประจำปี และสามารถบันทึกข้อมูลในขั้นตอนต่างๆ เพิ่มเติมได้

## ขั้นตอนการทำงานของโปรแกรม


1. เลือกเมนู “รายงานข้อมูลการชำระค่าธรรมเนียมประจำปี”
2. ระบบเปิดหน้าจอ หน้าจอรายงานข้อมูลการชำระค่าธรรมเนียมประจำปี

ปี	ประเภท	เลขที่	วันที่	จำนวนเงิน	สถานะ	ดำเนินการ
1	ชำระค่าธรรมเนียมประจำปี	101	15/12/2561	100000	ชำระ	[icon]
2	ชำระค่าธรรมเนียมประจำปี	102	15/12/2561	100000	ชำระ	[icon]
3	ชำระค่าธรรมเนียมประจำปี	103	15/12/2561	100000	ชำระ	[icon]
4	ชำระค่าธรรมเนียมประจำปี	104	15/12/2561	100000	ชำระ	[icon]


จากหน้าจอจะแสดงรายละเอียดของงานว่ามีการดำเนินการถึงขั้นตอนไหน และเจ้าหน้าที่สามารถเพิ่มข้อมูลได้

11/8/25  
ศิว  
หงษา  
9.

3. การค้นหาข้อมูล เจ้าหน้าที่สามารถค้นหารายการข้อมูลที่ต้องการได้ดังนี้

- กดปุ่ม  เพื่อเลือก “รอบปีบัญชี” “ชื่อผู้รับใบอนุญาต” “เจ้าหน้าที่ผู้รับเรื่อง” “สถานะยื่นชำระ” “วันที่ยื่นชำระ” “กลุ่มใบอนุญาต” “สืบค้นตามระยะเวลา” “สืบค้นช่วงวันที่ดำเนินการ”

ค้นหา

- กดปุ่ม  เพื่อเรียกดูข้อมูลตามเงื่อนไข
  - ระบบแสดงข้อมูลตามเงื่อนไขที่ระบุ กรณีที่ไม่พบข้อมูลจะมีข้อความแจ้ง “ไม่พบข้อมูล”
4. การเพิ่มข้อมูล เจ้าหน้าที่สามารถดำเนินการได้ดังนี้
- เลือกรายการที่ต้องการ

- กดปุ่ม แก้ไข > ระบบจะทำการเปิดหน้าจอบันทึกกรายงานข้อมูลการชำระค่าธรรมเนียมประจำปี เพื่อเข้าไปเพิ่ม/แก้ไขข้อมูล

บันทึกกรายงานข้อมูลการชำระค่าธรรมเนียมประจำปี

ชื่อผู้รับใบอนุญาต: บริษัท อินนิม อินเทลริชแอส จำกัด	กลุ่มใบอนุญาต: แบบที่ 1	ประเภทใบอนุญาต: TEL-1
เลขที่ใบอนุญาต: TEL1/2550/001	วันสิ้นรอบระยะเวลาบัญชี: 31/5/2565	ผู้รับผิดชอบ: แสงภา
วันที่สำนักงานรับเรื่อง: 26/2/2022	ระยะเวลาจากวันที่สำนักงานรับเรื่อง: 10 วัน	วันที่เอกสารครบถ้วน: 26/2/2022
ระยะเวลาจากวันที่เอกสารครบถ้วน: 10 วัน	วันที่ครบกำหนดเสนอ ผอ. ส่วน: 31/5/2565	วันที่เสนอ ผอ. ส่วน: 3 วัน
วันที่ครบกำหนดเสนอ ผอ. สำนัก: 31/5/2565	วันที่เสนอ ผอ. สำนัก: 26/2/2022	วันที่ครบกำหนดตรวจสอบ: 31/5/2565
วันที่ สสทช. อนุมัติ: 26/2/2022	ระยะเวลาตรวจสอบ: 10 วัน	วันที่ออกหนังสือแจ้งผล: 26/2/2022
ระยะเวลาแจ้งผล: 10 วัน		

< ย้อนกลับ

บันทึกข้อมูล

- จากหน้าจอจะแสดงรายละเอียดบางส่วนที่ดึงจากระบบ และมีส่วนที่สามารถเพิ่มข้อมูลได้
- เจ้าหน้าที่สามารถ เพิ่มข้อมูลที่ต้องการได้

- กดปุ่ม  เพื่อยืนยันการบันทึกผลการตรวจสอบ โดยระบบจะแสดงข้อความ “บันทึกข้อมูลสำเร็จ”



2. ปรับปรุงฟังก์ชันการกำหนดสิทธิการใช้งาน การแสดงผลและการเข้าถึงข้อมูลต่าง ๆ ตามบทบาทที่สำนักงาน กสทช. กำหนด เช่น การกำหนดสิทธิการเข้าถึงข้อมูลในระดับบุคคล

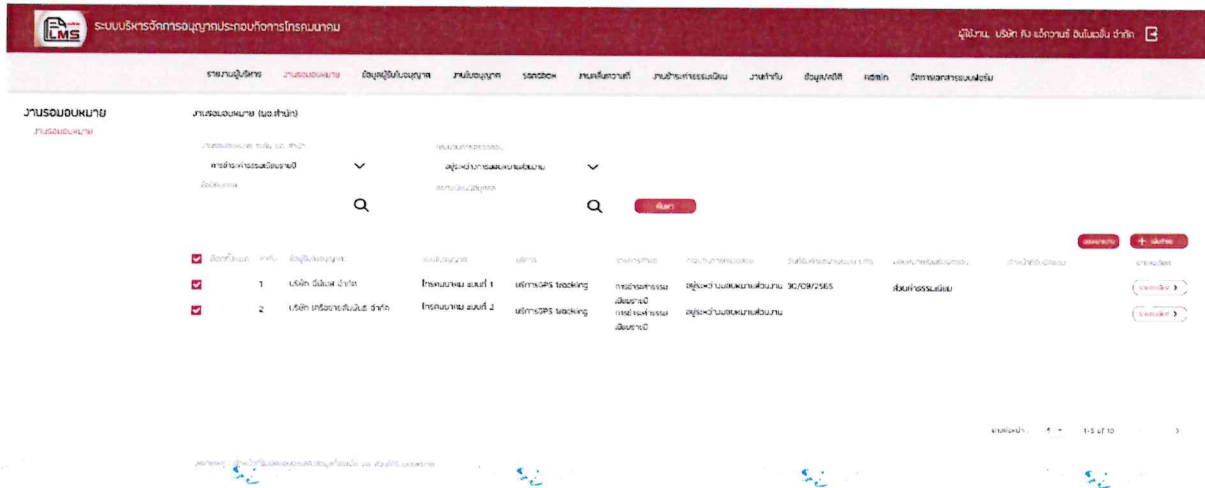
2.1. งานรอมอบหมาย (ผอ.สำนัก)

ชื่อโปรแกรม : งานรอมอบหมาย (ผอ.สำนัก)

รหัสโปรแกรม :

ผู้ใช้งานระบบ : ผอ.สำนัก

ตัวอย่างหน้าจอ



11/6/2565  
หมก  
9.

# หน้าจอเพิ่มข้อมูล (กรณีต้องการสร้างงานที่ผู้รับใบอนุญาตไม่ได้ดำเนินการผ่านระบบ LMS)

## หน้าจอมอบหมายงาน

ลำดับ	ข้อมูลใบอนุญาต	เลขที่ใบอนุญาต	ประเภท	รายการคำขอ	สถานะเอกสาร/สถานะ	วันที่ส่งคำขอผ่านระบบ LMS	สถานะการดำเนินการ	จำนวนงาน	วันที่มอบหมาย
1	บริษัท ทีวีดิจิตอล จำกัด	โทรคมนาคม สมทศ 1	บริการ SMS Tracking	การขอชำระค่าธรรมเนียม	ส่งจำนวนมอบหมายงาน	30/09/2565	ส่งคำขอมอบหมาย	1	
2	บริษัท ทีวีดิจิตอล จำกัด	โทรคมนาคม สมทศ 2	บริการ SMS Tracking	การขอชำระค่าธรรมเนียม	ส่งจำนวนมอบหมายงาน		ส่งคำขอมอบหมาย	1	

At the bottom, there are buttons for 'เพิ่มงาน' (Add Work) and 'บันทึก' (Save). A footer note reads: 'หมายเหตุ : งานที่มอบหมายโดยระบบ LMS จะส่งงานไปยังหน่วยงานที่รับผิดชอบแต่ละงาน' (Note: Work assigned by the LMS system will be sent to the responsible agency for each work item).

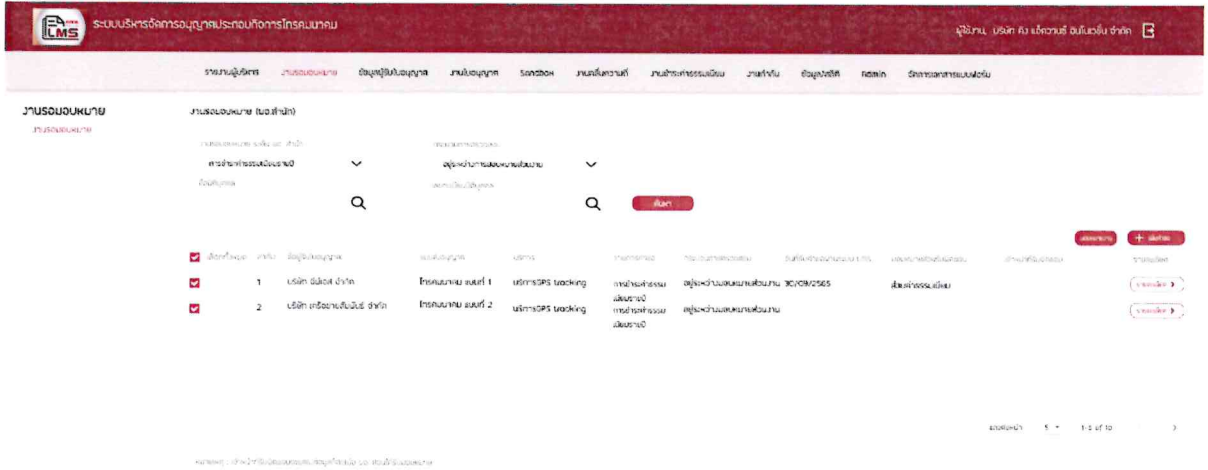
รายละเอียดโดยย่อ : เป็นโปรแกรมที่แสดงงานมอบหมายสำหรับผอ.สำนักไปยังส่วนงานที่รับผิดชอบแต่ละงาน

การพัฒนาและปรับปรุงฟังก์ชันงานทั่วไป

40  
11/1/25  
สงวนลิขสิทธิ์  
9.

## ขั้นตอนการทำงานของโปรแกรม

1. เลือก “งานรอมอบหมาย”
2. เลือกเมนู “งานรอมอบหมาย”
3. ระบบเปิดหน้าจอ งานรอมอบหมาย ผอ.สำนัก (เฉพาะสิทธิ์ ผอ.สำนัก)



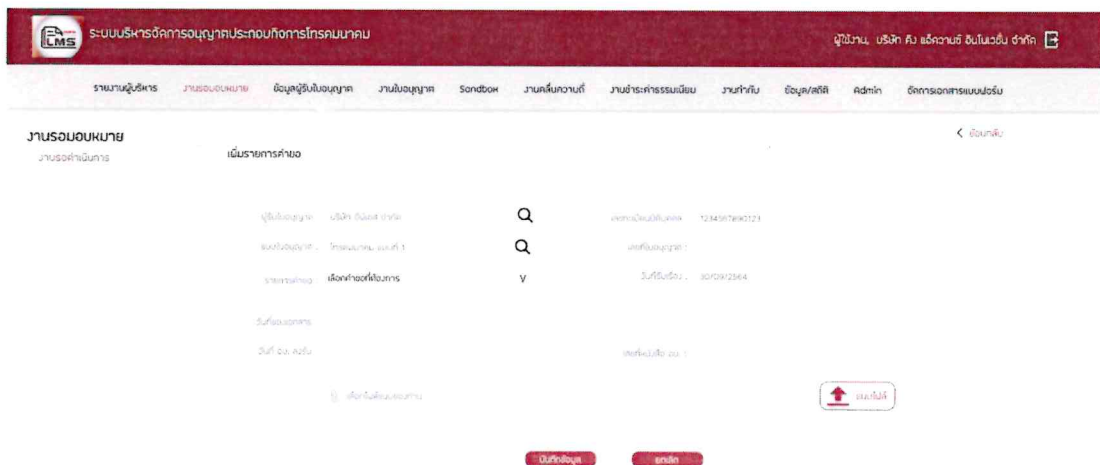
จากหน้าจอจะแสดงข้อมูลงานรอมอบหมาย ซึ่งสามารถเพิ่มคำขอ ค้นหาข้อมูล และมอบหมายงานได้

4. การเพิ่มคำขอ (กรณีต้องการสร้างงานที่ผู้รับใบอนุญาตไม่ได้ดำเนินการผ่านระบบ LMS) สามารถดำเนินการได้ดังนี้

### 4.1. กดปุ่ม


+ เพิ่มคำขอ

ระบบเปิดหน้าจอเพิ่มรายการคำขอ



Handwritten notes in blue ink: 11/8/1, 16/10/1, 9.

4.2. กดปุ่ม  เพื่อเลือกผู้รับใบอนุญาตที่ต้องการเพิ่มรายการคำขอ ระบบแสดงเลขทะเบียนนิติบุคคลตามผู้รับใบอนุญาตที่เลือก



4.3. กดปุ่ม  เพื่อเลือกแบบใบอนุญาตที่ต้องการเพิ่มรายการคำขอ ระบบแสดงเลขที่ใบอนุญาตตามแบบใบอนุญาตที่เลือก

4.4. เลือกรายงานคำขอ ที่ต้องการเพิ่มตามงานที่ต้องการสร้างรายการ เช่น ขอใบอนุญาตใหม่ ขอเพิ่มบริการ ขอต่ออายุ เป็นต้น

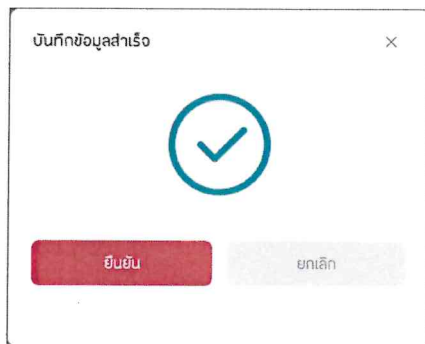
4.5. เลือกกระบวนที่รับเรื่อง


4.6. เลือกกระบวนที่ของเอกสาร

4.7. เลือกกระบวนที่ลงรับ อบ. และเลขที่ลงรับ อบ.


4.8. กดปุ่ม  **แนบไฟล์** เพื่อแนบเอกสารให้เจ้าหน้าที่ตรวจสอบและดำเนินการต่อ กรณีที่ต้องการแนบไฟล์มากกว่า 1 ไฟล์ สามารถกดปุ่ม  **แนบไฟล์** เพื่อเลือกไฟล์แนบเพิ่มเติมได้ (ไฟล์ที่ผอ. สำนักแนบจะไปแสดงข้อมูลใน ขอเอกสารเพิ่มเติม ของแต่ละงาน)

4.9. กดปุ่ม  เพื่อบันทึกรายการคำขอที่เพิ่ม ระบบแสดงข้อความ




4.10. กดปุ่ม  ระบบจะแสดงข้อมูลหน้างานรอมอบหมาย เพื่อทำการมอบหมายงานให้ส่วนงานต่อไป

5. การค้นหาข้อมูล ผอ.สำนักสามารถดำเนินการได้ดังนี้

5.1. กดปุ่ม  เพื่อ เลือก งานรอมอบหมายงาน

งานรอมอบหมาย ระดับ ผอ. สำนัก


การชำระค่าธรรมเนียมรายปี 

งานรอมอบหมาย ประกอบด้วย

- ขอรับคำปรึกษา
- ขอรับใบอนุญาตใหม่
- ขอเพิ่มบริการ
- ขอต่ออายุ
- รายงานความคืบหน้าก่อนเปิดให้บริการ
- แจ้งเปิดให้บริการ
- ขอขยายระยะเวลาการเปิดให้บริการ
- รายงานข้อมูลเกี่ยวกับการขายส่งบริการ
- รับรองคุณสมบัติและจำนวนวิศวกร
- รายงานผลประกอบการรายปี
- ชำระค่าธรรมเนียมประจำปี
- เปลี่ยนแปลงข้อมูลนิติบุคคล
- เปลี่ยนแปลงจุดเชื่อมต่อ
- การขอสิ้นสุดการอนุญาต/ยกเลิกบริการ
- พักหรือหยุดการให้บริการเป็นการชั่วคราว

5.2. กดปุ่ม  เพื่อเลือกกระบวนการตรวจสอบ

กระบวนการตรวจสอบ

อยู่ระหว่างการมอบหมายส่วนงาน 

5.3. กดปุ่ม  เพื่อเลือกข้อมูลชื่อนิติบุคคล

ชื่อนิติบุคคล



5.4. กดปุ่ม  เพื่อเลือกข้อมูลเลขทะเบียนนิติบุคคล


เลขทะเบียนนิติบุคคล

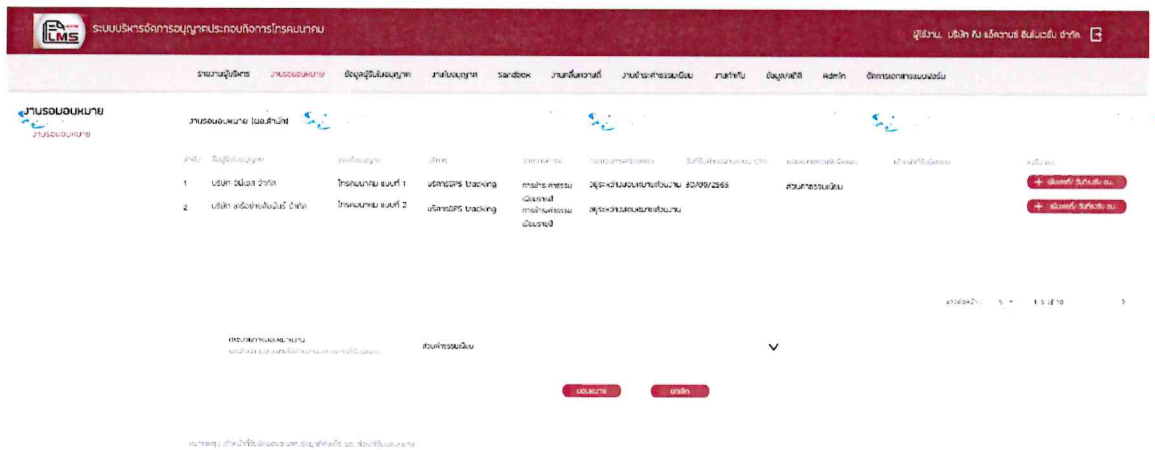


5.5. กดปุ่ม  เพื่อค้นหาข้อมูลจากเงื่อนไขที่ระบุ กรณีไม่พบข้อมูลระบบแสดงข้อความ “ไม่พบข้อมูล”

6. การมอบหมายงาน สามารถดำเนินการได้ดังนี้ (หลังจากทำการค้นหาข้อที่ต้องการมอบหมายงานแล้ว)

6.1. เลือกทำเครื่องหมายถูกในหน้ารายงานที่ต้องการ  หรือกด  เลือกทั้งหมด เพื่อเลือกรายการทั้งหมด

6.2. กดปุ่ม  เพื่อมอบหมายส่วนงาน ระบบเปิดหน้าจอมอบหมาย เพื่อให้เลือกส่วนงานที่รับผิดชอบ



จากหน้าจอระบบแสดงรายละเอียดของผู้รับใบอนุญาตที่เลือกในหน้าแรกก่อนกดปุ่ม “มอบหมายงาน” ทั้งหมด

11/11/25  
นางสาว น. น.  
หรือ น. น.  
?

- 6.3. กดปุ่ม **+ เพิ่มเลขที่/ วันที่ลรับ อบ.** เพื่อเพิ่มข้อมูลวันที่ และเลขที่ลรับจาก อบ. (กรณีทีระบบยังไม่สามารถเชื่อมกับระบบ e-saraban ได้)

The screenshot shows the TME system interface. At the top, there is a navigation bar with the TME logo and the text 'ระบบบริหารจัดการอนุญาตนประกอบกิจการโทรคมนาคม'. Below the navigation bar, there are several menu items: 'รายงานผู้บริหาร', 'รายงานของเทศบาล', 'ข้อมูลผู้ใช้ใบอนุญาต', 'งานใบอนุญาต', 'Sandbox', 'งานคดีความ', 'งานชำระค่าธรรมเนียม', 'งานกำกับ', 'ข้อมูลสถิติ', 'คดีตก', and 'จัดการเอกสารแบบออนไลน์'. The main content area displays information about a license holder, including 'ประเภทการขอ: การชำระค่าธรรมเนียมประจำปี', 'เลขที่ใบอนุญาต: 1234567890123', 'ผู้รับใบอนุญาต: บริษัท 5555 จำกัด', 'เลขที่ใบอนุญาต: TEL/9999/211', 'วันที่ใบอนุญาต: 30/09/2564', and 'วันที่ลรับ: 30/09/2564'. There are two input fields for 'วันที่ลรับ' and 'เลขที่ลรับ' with 'บันทึก' and 'ลบ' buttons below them.

- 6.4. กดปุ่ม **บันทึก** เพื่อบันทึกข้อมูล ระบบแสดงข้อความ

The screenshot shows a dialog box titled 'บันทึกข้อมูลสำเร็จ' (Data saved successfully). It features a large green checkmark icon in the center. Below the icon, there are two buttons: 'ยืนยัน' (Confirm) and 'ยกเลิก' (Cancel).

- 6.5. กดปุ่ม **ยืนยัน** ระบบกลับไปหน้าจอหมายส่วนงาน

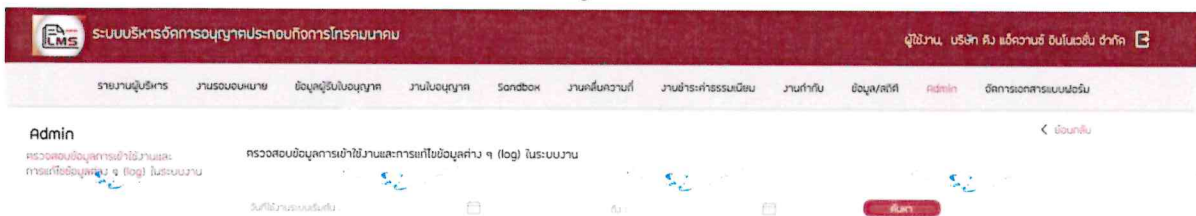
- 6.6. กรณีที่เพิ่มข้อมูล วันที่ และเลขที่ลรับจาก อบ. ครบแล้วและต้องการเลือกส่วนงานที่รับผิดชอบ สามารถ กด **▼** เพื่อเลือกส่วนงาน

6.7. กดปุ่ม **มอบหมาย** เพื่อยืนยันการมอบหมายงาน ระบบแสดงข้อความ



6.8. กดปุ่ม **ยืนยัน** ระบบกลับไปหน้างานมอบหมายหน้าค้นหา

3. ปรับปรุงการเก็บข้อมูลการใช้งานและการแก้ไขข้อมูลต่าง ๆ (log) ในระบบงานให้ครบถ้วน
- 3.1. หน้าจอเก็บรายละเอียดการปรับปรุงการเก็บข้อมูลการใช้งานและการแก้ไขข้อมูลต่าง ๆ (log) ให้สามารถดาวน์โหลดไฟล์ log มาดูได้

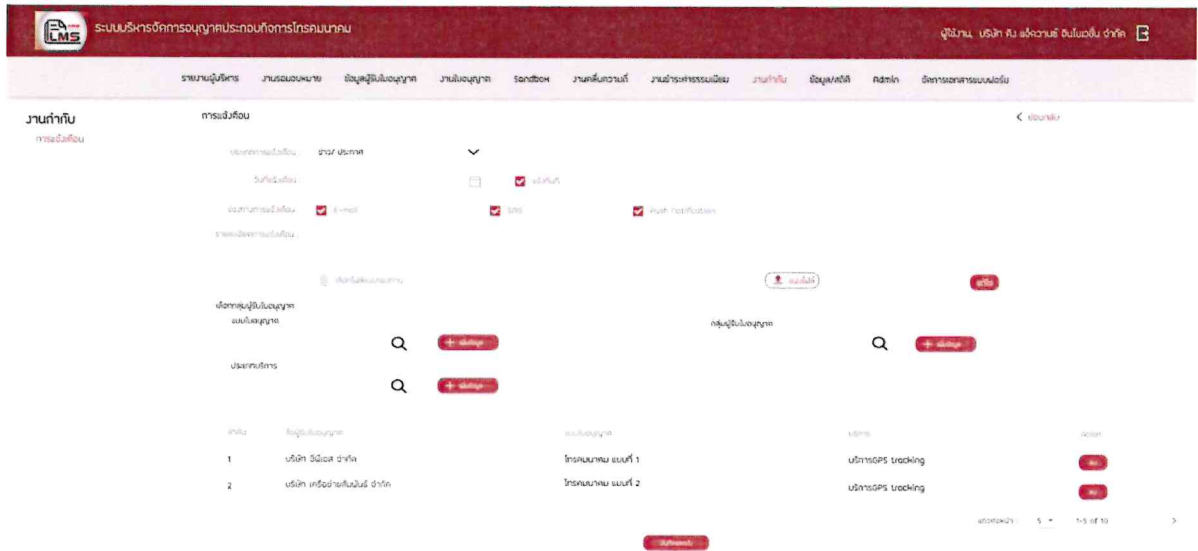


4. ปรับปรุงฟังก์ชันการแจ้งเตือนให้สามารถรองรับการแนบไฟล์ เอกสารต่าง ๆ ตามที่สำนักงาน กสทช. กำหนด รวมถึงการแจ้งเตือนตามกำหนดการส่งรายงานหรือเอกสารหลักฐานต่าง ๆ ผ่านทางจดหมายอิเล็กทรอนิกส์

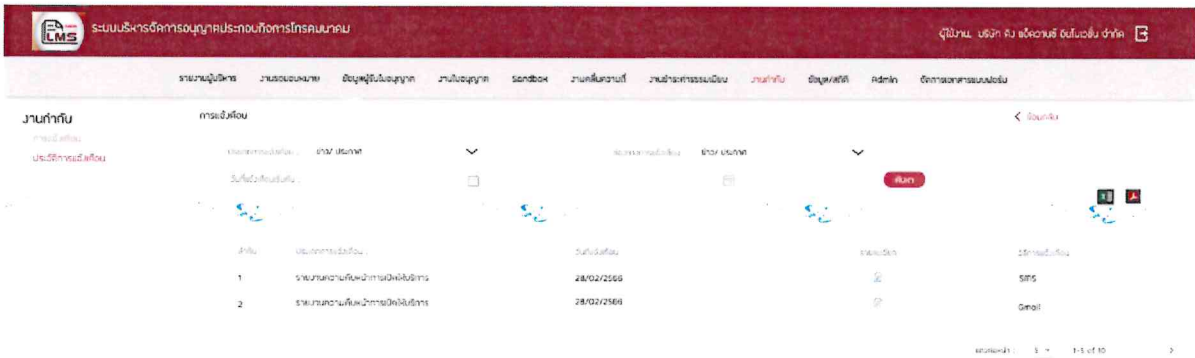
การพัฒนาและปรับปรุงฟังก์ชันงานทั่วไป

46  
11/11/25  
มทช 17/12  
9

- การแจ้งเตือน ใช้โปรแกรมเดิม เพิ่มให้แนบไฟล์ได้



- ประวัติการแจ้งเตือน ทำปุ่มเพิ่มให้สามารถ export ข้อมูลได้



5. พัฒนาระบบให้สามารถแจ้งเตือนแบบ notification โดยแยกการแสดงผลการแจ้งเตือนแยกตามรายผู้ใช้งานผ่านหน้าระบบ (GUI) ให้การแจ้งเตือนสามารถรองรับการดำเนินการต่าง ๆ ที่มีการอัปเดตเกี่ยวกับกิจกรรมที่เกิดขึ้นบนระบบ โดยสามารถแจ้งเตือนตามสิทธิการเข้าใช้งานได้
  - chat ยกอันเดิมมาใช้กับอันใหม่
  - notification ทำแค่แจ้งเตือนและแสดงรายละเอียด (by เจ้าหน้าที่)

การพัฒนาและปรับปรุงฟังก์ชันงานทั่วไป

47  
11/6/1 นร  
2/6/21 กน  
9.

ระบบบริหารจัดการใบอนุญาตประกอบกิจการโรงงาน							ผู้ใช้งาน: เจ้าพนักงาน A			
รายงานผู้บริหาร	รายงานแผนงาน	ข้อมูลผู้รับใบอนุญาต	งานใบอนุญาต	Sandbox	งานที่ในความถี่	งานชำระค่าธรรมเนียม	งานกำกับ	ข้อมูลสถิติ	Admin	จัดการเอกสารแบบฟอร์ม
การแจ้งเตือน										
วันที่:	วันที่รับอนุญาต:	แบบใบอนุญาต:	ประเภทการชำระ:	วันที่ขอหมาย:	สถานะ:					
31/5/2565 13:00	บริษัท เจริญ (ประเทศไทย) จำกัด	แบบมีใบอนุญาต	ขอรับค่าปรับ	1/6/2565 09:30	ส่งตรวจ	<a href="#">ตรวจสอบรายละเอียด</a>				
31/5/2565 10:00	สหกรณ์อริยมิตร จำกัด	แบบมีใบอนุญาต	ขอใบอนุญาตใหม่	31/5/2565 15:00	ส่งตรวจ	<a href="#">ตรวจสอบรายละเอียด</a>				
30/5/2565 10:00	บริษัท แรตซิงเกิล เมทรีค จำกัด	แบบไม่มีใบอนุญาต		31/5/2565 14:00	ส่งตรวจ	<a href="#">ตรวจสอบรายละเอียด</a>				
27/5/2565 10:00	บริษัท ดีไทย ไนโรล จำกัด	แบบไม่มีใบอนุญาต		31/5/2565 09:00	ส่งตรวจ	<a href="#">ตรวจสอบรายละเอียด</a>				

2561 © ระบบบริหารจัดการใบอนุญาตประกอบกิจการโรงงาน 1.00 | สงวนลิขสิทธิ์และกรรมสิทธิ์การรายงานข้อมูล | สงวนลิขสิทธิ์ และกิจการโรงงานฯสงวนลิขสิทธิ์

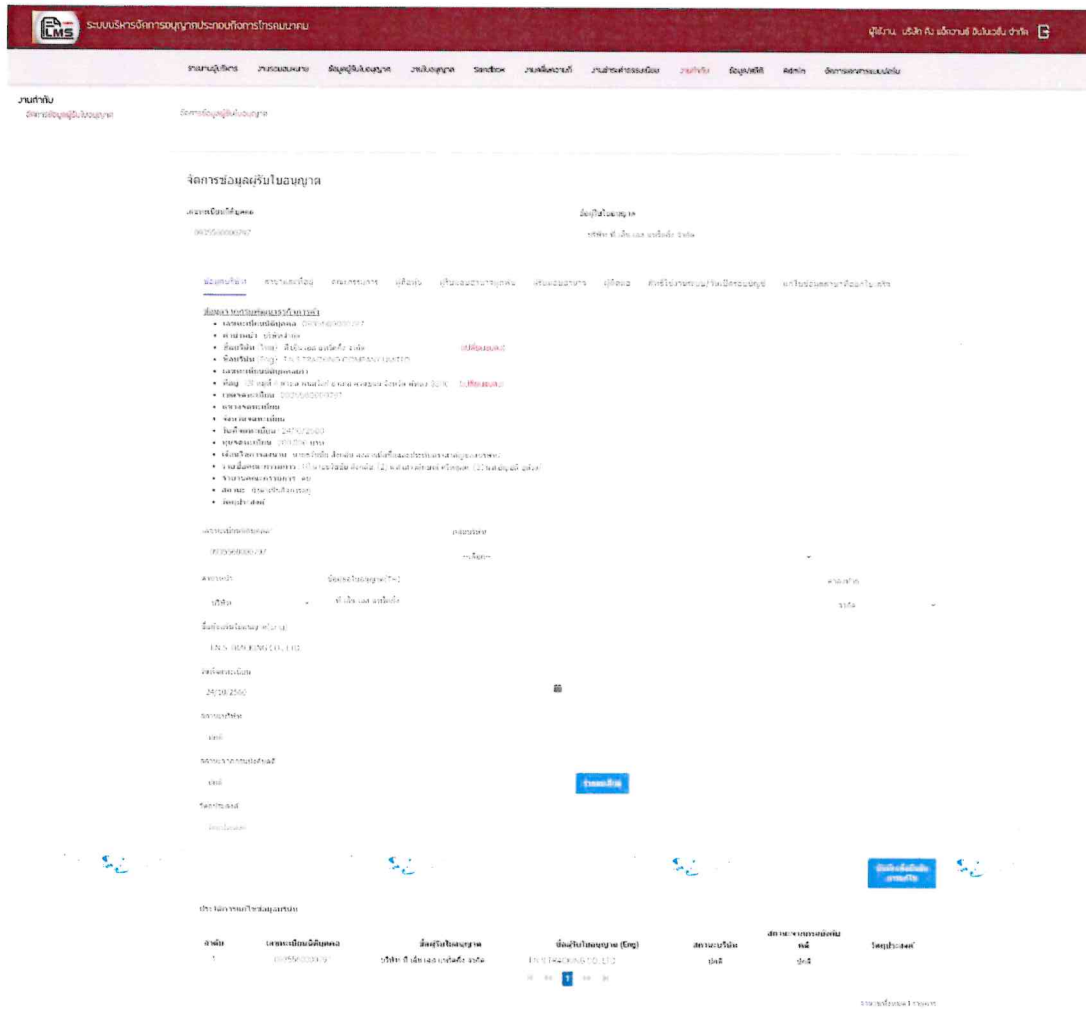
6. ปรับปรุงระบบให้สามารถทำการจัดเก็บข้อมูลรหัสประจำบ้านในฟังก์ชันการทำงานส่วนต่าง ๆ ในระบบให้ครบถ้วน รวมทั้งเพิ่มเติม แก้ไขและลบข้อมูลต่าง ๆ ที่เกี่ยวข้องกับระบบฐานข้อมูลได้ เช่น รายการบริการย่อย เป็นต้น

7. ปรับปรุงหน้าจอจัดการข้อมูลผู้รับใบอนุญาต (p1 แก้โปรแกรมเดิม)

ในเมนู “การจัดการข้อมูลใบอนุญาต” ต้องการให้ดึงที่อยู่จาก DBD มาแสดงและเปรียบเทียบว่าข้อมูลมีการเปลี่ยนแปลงหรือไม่ = ผู้พัฒนาจะเปรียบเทียบข้อมูลตามที่ดึงมาจาก DBD หากข้อมูลมีการเปลี่ยนแปลงจะแสดง คำว่า “เปลี่ยนแปลง” สีแดง ด้านหลัง

11/6/1 1/5  
นางสาว ศศิ 11/5  
9.

# ข้อมูลนั้น ๆ



โดยเพิ่มข้อมูลชุดรหัสประจำบ้านมาได้ปุ่ม + ไฟล์ บันทึกเดิม และเพิ่ม column รหัสประจำบ้านเข้ามาในประวัติ แสดงเก่าใหม่

เพิ่มชุดข้อมูลรหัสประจำบ้าน (ที่มาของข้อมูล กรณีที่เป็นผู้ประกอบการรายใหม่ข้อมูลจะมาจากตารางนี้เมื่อพิมพ์ใบอนุญาต(ได้รับใบอนุญาตเท่านั้น))

Vol 1  
 2/20  
 9.



แผ่นข้อมูลเลขรหัสประจำบ้าน

เลขรหัสประจำบ้าน	เอกสารแสดงสิทธิในการใช้สถานที่
XXXXXXXXXX	หนังสือยินยอมให้ใช้สถานที่
ชื่อหมู่บ้าน/ชื่อบ้าน	ประเภทบ้าน
XXXXXXXXXX	บ้าน/บ้านแถว/บ้านแฝด
ลักษณะบ้าน	ชื่อเจ้าบ้าน/ผู้มีสิทธิให้ใช้สถานที่
XXXXXXXXXX	XXXXXXXXXX
ความสัมพันธ์ของเจ้าบ้าน/ผู้มีสิทธิให้ใช้สถานที่กับผู้รับใบอนุญาต	
ผู้ถือหุ้น	

บันทึก

ยกเลิก

**ขออนุญาตใหม่/ เพิ่มบริการ/ และต่ออายุ ต้องการให้ตั้งที่อยู่จาก DBD มาแสดง (ส่วนของ  
เจ้าหน้าที่)**

ฟังก์ชันการแสดงผลและการตรวจสอบข้อมูลประวัติของผู้ขอรับใบอนุญาต และผู้รับใบอนุญาตจากกรมบังคับคดี (LED) กรมพัฒนาธุรกิจการค้า (DBD) และจากข้อมูลการสิ้นสุดใบอนุญาต ให้สอดคล้องกับประกาศ กสทช. เรื่อง หลักเกณฑ์และวิธีการอนุญาตประกอบกิจการโทรคมนาคม

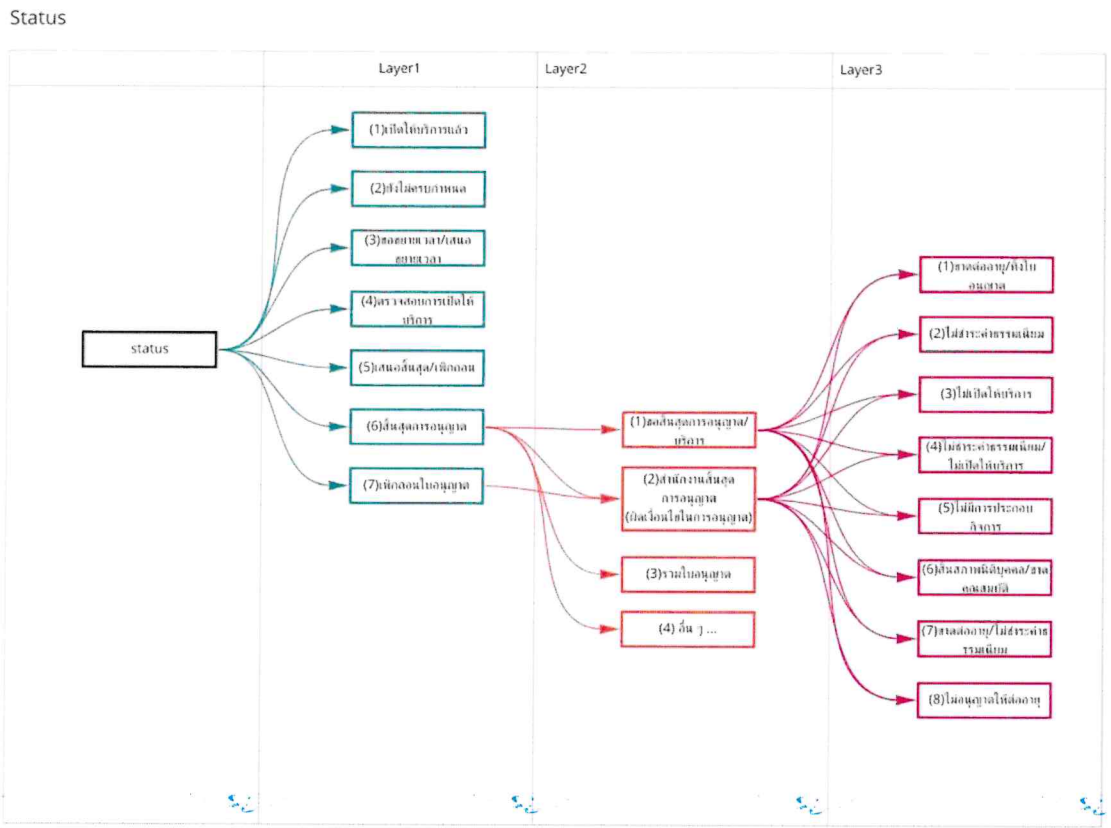
- ขออนุญาตใหม่/ เพิ่มบริการ/ และต่ออายุ ต้องการให้ตั้งที่อยู่จาก DBD มาแสดง (ส่วนของเจ้าหน้าที่)
- ดึงข้อมูลจาก ประวัติการฝ่าฝืนเงื่อนไข และประวัติการติดตามตรวจสอบเพิ่มเติม มาแสดงในตาราง ผลการตรวจสอบใบอนุญาต





# รายละเอียดความต้องการเพิ่มเติม ในการพัฒนาและปรับปรุงฟังก์ชันงานทั่วไปของระบบ

## 1. ปรับปรุงสถานะของใบอนุญาตฯ



### คำอธิบายเพิ่มเติมสำหรับการแสดงผล

### คำอธิบายเพิ่มเติมสำหรับการแสดงผล

- (1) เปิดให้บริการแล้ว     Layer 1--จะปรากฏก็ต่อเมื่อมีการบันทึกข้อมูลวันที่เปิดให้บริการที่บริการใด บริการหนึ่งไม่ว่าจะเป็นฝั่งเจ้าหน้าที่ไปรษณีย์บ้านตัวเองที่หน้าเมนู “จัดการข้อมูลผู้ขอรับใบอนุญาต” หรือมีการดำเนินการแจ้งเปิดให้บริการมา
- (2) ยังไม่ครบกำหนด     Layer 1--จะปรากฏอัตโนมัติก็ต่อเมื่อมีการพิมพ์ใบอนุญาตครั้งแรกโดยที่มีข้อมูลในช่อง “วันที่ได้รับ”
- (3) ขอขยายระยะเวลา/  
เสนอขยายระยะเวลา     Layer 1--จะปรากฏก็ต่อเมื่อมีการสร้างรายการคำขอหรือดำเนินการคำขอขยายระยะเวลาเสร็จสิ้นแล้ว หรือฝั่งเจ้าหน้าที่ไปรษณีย์บ้านตัวเอง

11/11/25  
สมศ. ศศ.ศ.

(4) ตรวจสอบสถานะ

การเปิดให้บริการ Layer 1—จะปรากฏอัตโนมัติก็ต่อเมื่อครบระยะเวลาวันที่ต้องเปิดให้บริการของแต่ละใบอนุญาตแล้วแต่ยังไม่มีข้อมูลรายการคำขอใดใดแจ้งเข้ามาเพื่อให้ระบบดำเนินการปรับเป็นสถานะตามรายการคำขอแจ้ง “เปิดให้บริการแล้ว” “ขอขยายระยะเวลา/เสนอขยายระยะเวลา” หรือ “เสนอสิ้นสุด/เพิกถอน”

(5) เสนอสิ้นสุด/เพิกถอน Layer 1--จะปรากฏอัตโนมัติก็ต่อเมื่อมีการสร้างรายการคำขอ “ขอสิ้นสุดใบอนุญาต”

(6) สิ้นสุดการอนุญาต Layer 1--จะปรากฏก็ต่อเมื่อดำเนินการจัดการรายการคำขอ “ขอสิ้นสุดใบอนุญาต” เสร็จสิ้น

Layer 2—ข้อมูลในส่วนดังกล่าวจะจับสถานะจากรายการตอนที่เจ้าหน้าที่ระบุข้อมูลที่หน้าเมนู “จัดการข้อมูลขอสิ้นสุดใบอนุญาต” ยกเว้นสถานะ “รวมใบอนุญาต” ให้นำข้อมูลใบอนุญาตที่มีสถานะ “สิ้นสุดจาก การรวมใบอนุญาต” (เดิม) ในระบบมาปรากฏให้อัตโนมัติ

Layer 3--ข้อมูลในส่วนดังกล่าวจะจับสถานะจากการบันทึกสร้างงานที่หน้าเมนู “การฝ่าฝืนเงื่อนไข”

(7) เพิกถอนใบอนุญาต Layer 1--จะปรากฏก็ต่อเมื่อดำเนินการรายการคำขอ “เพิกถอนใบอนุญาต” เสร็จสิ้น

Layer 2--ข้อมูลในส่วนดังกล่าวจะจับสถานะจากรายการตอนที่เจ้าหน้าที่ระบุข้อมูลที่หน้าเมนู “จัดการข้อมูลเพิกถอนใบอนุญาต”

Layer 3--ข้อมูลในส่วนดังกล่าวจะจับสถานะจากการบันทึกสร้างงานที่หน้าเมนู “การฝ่าฝืนเงื่อนไข”

2. ปรับปรุงพัฒนาให้การใช้งานของ Admin แบ่งเป็น 2 สำนัก อาทิเช่น การจัดการเพิ่ม ลบ รายการ 4 level เป็นต้น

## กำหนดสิทธิ์ของ ADMIN แบ่งเป็น 2 สำนัก

MENU	SUPPER ADMIN	Un.1	Un.2
Menu1	✓	✓	
Menu2	✓	✓	
Menu3	✓	✓	
Menu4	✓		✓
Menu5	✓		✓
Menu6	✓		✓

3. ปรับปรุงการปฏิบัติตามเงื่อนไขที่หน้าเมนู “ข้อมูลผู้รับใบอนุญาต” ให้สอดคล้องกับที่สำนักงาน กสทช. กำหนด

บัญชีเงินลงทุน

บัญชีเงินลงทุน

ข้อมูลทั่วไป

ข้อมูลทั่วไป

ข้อมูลทั่วไป

ชื่อย่อ	ชื่อย่อ	ชื่อย่อ	ชื่อย่อ	ชื่อย่อ	ชื่อย่อ	ชื่อย่อ	ชื่อย่อ	ชื่อย่อ	ชื่อย่อ	ชื่อย่อ
1000	1000	1000	1000	1000	1000	1000	1000	1000	1000	1000

ข้อมูลทั่วไป

ชื่อย่อ	ชื่อย่อ	ชื่อย่อ	ชื่อย่อ	ชื่อย่อ	ชื่อย่อ	ชื่อย่อ	ชื่อย่อ	ชื่อย่อ	ชื่อย่อ	ชื่อย่อ
1000	1000	1000	1000	1000	1000	1000	1000	1000	1000	1000

ข้อมูลทั่วไป

ชื่อย่อ	ชื่อย่อ	ชื่อย่อ	ชื่อย่อ	ชื่อย่อ	ชื่อย่อ	ชื่อย่อ	ชื่อย่อ	ชื่อย่อ	ชื่อย่อ	ชื่อย่อ
1000	1000	1000	1000	1000	1000	1000	1000	1000	1000	1000

ข้อมูลทั่วไป

ชื่อย่อ	ชื่อย่อ	ชื่อย่อ	ชื่อย่อ	ชื่อย่อ	ชื่อย่อ	ชื่อย่อ	ชื่อย่อ	ชื่อย่อ	ชื่อย่อ	ชื่อย่อ
1000	1000	1000	1000	1000	1000	1000	1000	1000	1000	1000

ข้อมูลทั่วไป

ชื่อย่อ	ชื่อย่อ	ชื่อย่อ	ชื่อย่อ	ชื่อย่อ	ชื่อย่อ	ชื่อย่อ	ชื่อย่อ	ชื่อย่อ	ชื่อย่อ	ชื่อย่อ
1000	1000	1000	1000	1000	1000	1000	1000	1000	1000	1000

ข้อมูลทั่วไป

ชื่อย่อ	ชื่อย่อ	ชื่อย่อ	ชื่อย่อ	ชื่อย่อ	ชื่อย่อ	ชื่อย่อ	ชื่อย่อ	ชื่อย่อ	ชื่อย่อ	ชื่อย่อ
1000	1000	1000	1000	1000	1000	1000	1000	1000	1000	1000

ชื่อย่อ	ชื่อย่อ	ชื่อย่อ	ชื่อย่อ	ชื่อย่อ	ชื่อย่อ	ชื่อย่อ	ชื่อย่อ	ชื่อย่อ	ชื่อย่อ	ชื่อย่อ
1000	1000	1000	1000	1000	1000	1000	1000	1000	1000	1000

การพัฒนาและปรับปรุงฟังก์ชันงานทั่วไป

Handwritten notes and signatures in blue ink, including the number '1161' and other illegible characters.

4. ปรับหน้าติดตามงานของระบบในหน้าของลูกค้า ในส่วนของการดำเนินงานในกระบวนการขอรับใบอนุญาต (อ้างอิงเอกสาร ขอรับใบอนุญาต)
5. ปรับปรุงหน้าระบบในส่วนของ เมนูจัดการข้อมูลการชำระค่าธรรมเนียมรายปี (ที่มีอยู่เดิมในระบบ LMS ระยะที่ 1) โดยให้ทำการ แยก part ในส่วนของ รายงานผลการดำเนินงานประจำปี (ตามรูปด้านล่าง) ให้แยกออกมาเป็นอีกเมนูหนึ่งต่างหาก (ไม่ต้องไปรวมกับฟอร์มค่าธรรมเนียม) (อ้างอิงเอกสาร การชำระค่าธรรมเนียม)
6. ปรับยูเอมู “ขอเพิ่มบริการ/ขอเพิ่มอุปกรณ์/เปลี่ยนแปลงรูปแบบการให้บริการขอเพิ่ม” ไปอยู่ในส่วน ของงาน ขอใบอนุญาตใหม่/ต่ออายุ (อ้างอิงเอกสาร ขอรับใบอนุญาต)



เพิ่มข้อมูลสาขา

รหัสสาขา*	เลขที่*	หมู่ที่	หมู่บ้าน	
อาคาร		ห้องเลขที่	ชั้นที่	
40				
พรรค/ซอย	แยก	ถนน	ตำบล/แขวง*	
			โคกก่น้อย	▼
อำเภอ/เขต*		จังหวัด*	รหัสไปรษณีย์	
โพนทอง	▼	ร้อยเอ็ด	45110	▼

บันทึก

ยกเลิก

11/11/11  
www.15102  
9. ๖๕

#### ๔.๒.๖ การแสดงผล และการรายงาน

ระบบต้องสามารถแสดงผลข้อมูลรายงานออกมาในรูปแบบต่าง ๆ ตามเงื่อนไขที่สำนักงาน กสทช. กำหนด และสามารถออกรายงานต่าง ๆ โดยการพิมพ์เป็นเอกสารได้ พร้อมทั้งสามารถนำข้อมูลรายงานออกจาก ระบบ (Export) ได้ ทั้งนี้ ระบบต้องสามารถจัดทำรายงานอย่างน้อยดังนี้

##### ๑) การขอรับใบอนุญาต

รายงานสถิติการยื่นคำขอรับใบอนุญาตผ่านช่องทางอิเล็กทรอนิกส์ และช่องทางอื่น ๆ

##### ๑.๑) รายงานสถิติการยื่นคำขอ

#### เงื่อนไขการเรียกรายงาน

รายงานสถิติการยื่นคำขอ

ผู้ขอรับใบอนุญาต :		Q		
ปีที่ยื่นคำขอ :	ทั้งหมด	∨		
ประเภทใบอนุญาต :		Q	บริการยื่นคำขอ :	Q
ประเภทคำขอ :	ทั้งหมด	∨	ผู้รับผิดชอบ :	Q

เรียกรายงาน

#### ตัวอย่างรายงาน

ลำดับ	ประจำปี	ผู้รับใบอนุญาต	ประเภทรางวัล	สถานะ	จำนวนครั้งในการยื่น/ปี/ปีเดียว	ระยะเวลาในการยื่นตั้งแต่เริ่มงานจนถึงปัจจุบัน (ปี)	ระยะเวลาในการยื่นตั้งแต่เริ่มขอจนถึงปัจจุบัน (ปี)
1	2562	บริษัท A	ขอตนุคุณใหม่	ตรวจผ่านเอกสาร		1	5
2	2562	บริษัท B	ขอตนุคุณใหม่	ตรวจส่งเอกสาร			
3	2562	บริษัท C	ขอตนุคุณใหม่	ไม่รับใบอนุญาต			
4	2562	บริษัท D	ขอตนุคุณใหม่	ไม่รับใบอนุญาต			
รวมทั้งหมด					4		

16/1

หมอก 17/10/25

๑. ๖๕

## ๑.๒) รายงานการอนุญาตประกอบกิจการโทรคมนาคม เงื่อนไขการเรียกรายงาน

### รายงานการอนุญาตประกอบกิจการโทรคมนาคม

ชาติได้รับใบอนุญาต :	ทั้งหมด	▼		
ผู้ขอรับใบอนุญาต :		🔍	เลขที่ใบอนุญาต :	🔍
ประเภทใบอนุญาต :		🔍	บริการที่ได้รับใบอนุญาต :	🔍
สถานะใบอนุญาต :	ทั้งหมด	▼	ผู้รับผิดชอบ :	🔍

เรียกรายงาน

### ตัวอย่างรายงาน

ลำดับ	ชื่อผู้รับใบอนุญาต	ประเภทใบอนุญาต	เลขที่ใบอนุญาต	วันที่ได้รับอนุญาต	บริการที่ได้รับอนุญาต	กระบวนการอนุญาต	จังหวัดการขึ้นทะเบียน	เงื่อนไขใบอนุญาต
1	บริษัท โทรคมนาคม จำกัด	โทรคมนาคม แบบพิเศษ	TEL1/2566/011	2023	บริการเช่าเส้นบริการข้อมูล (Value Added Service - VAS) - บริการส่งข้อความสั้น (Short Message Service - SMS)			
2	บริษัท ซิโนทิม ซินเจนริค เทคโนโลยี จำกัด	โทรคมนาคม แบบพิเศษ	TEL1/2566/012	2023	บริการอินเทอร์เน็ตแบบ WiFi จำนวนบริการ 2.4 GHz จำนวน (E.U.R.P.) ไม่นับ 100 มิลลิวัตต์, บริการอินเทอร์เน็ตแบบ WiFi จำนวนบริการ 5.150 - 5.350 GHz จำนวน (E.U.R.P.) ไม่นับ 0.2 มิลลิวัตต์, บริการอินเทอร์เน็ตแบบ WiFi จำนวนบริการ 5.470 - 5.725 GHz จำนวน (E.U.R.P.) ไม่นับ 1 มิลลิวัตต์, บริการอินเทอร์เน็ตแบบ WiFi จำนวนบริการ 5.725 - 5.850 GHz จำนวน (E.U.R.P.) ไม่นับ 1 มิลลิวัตต์, บริการเช่าเส้นบริการข้อมูลเช่ารายชั่วโมง (Leased Line), บริการเช่าเส้นบริการ Multiprotocol Label Switching MPLS, บริการเช่าเส้นบริการอินเทอร์เน็ตผ่านโครงข่ายอินเทอร์เน็ต (FTT) บริการเช่าเส้นบริการอินเทอร์เน็ตแบบ xDSL, บริการเช่าเส้นบริการอินเทอร์เน็ตแบบเช่ารายชั่วโมง (Leased Line)			
3	บริษัท เอส อดเดอเร จำกัด	โทรคมนาคม แบบพิเศษ	TEL1/2566/008	2023	บริการเช่าเส้นบริการโทรศัพท์เคลื่อนที่เสมือนและบริการเช่าเส้นบริการโทรศัพท์เคลื่อนที่แบบเช่ารายชั่วโมง (Mobile Virtual Network Operator - MVNO) ระดับ Medium			
4	บริษัท ดับเบิ้ลที เอ็ม ดี จำกัด	โทรคมนาคม แบบพิเศษ	TEL1/2566/007	2023	บริการ Virtual Private Server			
5	บริษัท ฟูม ฟูมคอม จำกัด	โทรคมนาคม แบบพิเศษ	TEL1/2566/001	2023	บริการ VoIP และคอนเฟอเรนซ์วีดีโอ (วิดีโอคอล) ที่ให้บริการผ่านอินเทอร์เน็ต (IP to phone)			
6	บริษัท สยาม ซิสเต็มส์ (ประเทศไทย) จำกัด	โทรคมนาคม แบบพิเศษ	TEL3/2566/001	2023	บริการเช่าเส้น			
7	บริษัท เบลู เรนเจอร์ จำกัด (มหาชน)	โทรคมนาคม แบบพิเศษ	TEL1/2566/003	2023	บริการเช่าเส้นบริการข้อมูล (Value Added Service - VAS) - บริการส่งข้อความสั้น (Short Message Service - SMS)			
8	บริษัท แอสซิสต์เทคโนโลยี จำกัด	โทรคมนาคม แบบพิเศษ	TEL1/2566/006	2023	บริการเช่าเส้นบริการข้อมูล (Value Added Service - VAS) - บริการส่งข้อความสั้น (Short Message Service - SMS)			
9	บริษัท ทัมคอนเน็คชั่นแอนด์โซลูชัน จำกัด (มหาชน)	โทรคมนาคม แบบพิเศษ	TEL1/2566/005	2023	บริการ VoIP และคอนเฟอเรนซ์วีดีโอ (วิดีโอคอล) ที่ให้บริการผ่านอินเทอร์เน็ต (IP to phone), บริการเช่าเส้นบริการ VoIP และคอนเฟอเรนซ์วีดีโอ (วิดีโอคอล) ที่ให้บริการผ่านอินเทอร์เน็ต (IP to phone), บริการเช่าเส้นบริการ VoIP และคอนเฟอเรนซ์วีดีโอ (วิดีโอคอล) ที่ให้บริการผ่านอินเทอร์เน็ต (IP to phone)			
10	บริษัท อีเอสไอ จำกัด	โทรคมนาคม แบบพิเศษ	TEL1/2566/004	2023	บริการเช่าเส้นบริการโทรศัพท์เคลื่อนที่เสมือน (Internet Protocol Internet Protocol Virtual Private Network - IP VPN), บริการเช่าเส้นบริการอินเทอร์เน็ตผ่านโครงข่ายอินเทอร์เน็ต (FTT)			
11	บริษัท โดเมนแอสซิสต์ จำกัด	โทรคมนาคม แบบพิเศษ	TEL1/2566/001	2023	บริการ Database Server, บริการ Backup Server, บริการ Virtual Private Server, บริการ Web Hosting, บริการเช่าเส้นบริการเช่าเส้นอินเทอร์เน็ต (National Internet Exchange - NIX), บริการเช่าเส้นบริการอินเทอร์เน็ตผ่านโครงข่ายอินเทอร์เน็ต (International Internet Gateway - IG)			
12	บริษัท ยูนิมิ แอสซิสต์ จำกัด	โทรคมนาคม แบบพิเศษ	TEL1/2566/002	2023	บริการเช่าเส้นบริการข้อมูล (Value Added Service - VAS) - บริการส่งข้อความสั้น (Short Message Service - SMS)			

การแสดงผล และการรายงาน

2

11/01

นทท. ศิริยุ

9. 1/4

๒) การติดตามกำกับดูแลผู้รับใบอนุญาต

๒.๑) รายงานประวัติการแก้ไขเงื่อนไขในการอนุญาตของผู้รับใบอนุญาต  
เงื่อนไขการเรียกรายงาน

รายงานประวัติการแก้ไขเงื่อนไขในการอนุญาตของผู้รับใบอนุญาต

ผู้รับใบอนุญาต :

Officer รับผิดชอบ :

ประเภทคำขอ :   (เปลี่ยนแปลงข้อมูล/เงื่อนไข)

เสร็จรายงาน

ตัวอย่างรายงาน

ประวัติการเปลี่ยนแปลงเงื่อนไขในการอนุญาต

บริษัท AAAA

แก้ไขครั้งที่	เนื้อหาที่แก้ไข	วันที่แก้ไข	หมายเหตุ
1	แก้ไขชื่อของผู้รับใบอนุญาต	21-มี.ค.-23	มติที่ประชุม กทค. ครั้งที่ 8/2023 เมื่อวันที่ 21 มีนาคม 2023 รับทราบการเปลี่ยนแปลงข้อมูล

1181

2/3/23 P12

9.

๖๕



๒.๓) รายงานสถานะการสร้างโครงข่าย  
เงื่อนไขการเรียกรายงาน

รายงานสถานะการสร้างโครงข่าย

ผู้ได้รับใบอนุญาต :



เลขที่ใบอนุญาต :



ช่วงวันที่ได้รับอนุญาต :



ถึง :



เรียกรายงาน

ตัวอย่างรายงาน

สรุปผลการตรวจสอบการรายงานสถานะการสร้างโครงข่ายเป็นของตนเอง

บริษัท	ใบอนุญาต/ เลขที่	วันที่ได้รับ อนุญาต	วันที่ใบอนุญาต หมดอายุ/ กำหนดเปลี่ยน ใบอนุญาต	ประเภท โครงข่ายที่ สร้าง	เงินลงทุน โครงข่ายที่ สร้าง	ระยะทาง/ แบนด์วิธ (Bandwidth) โครงข่ายที่ สร้าง	โครงข่าย ที่เข้าใช้	เข้าใช้ โครงข่าย จาก	ความจุ (Capacity) หรือ แบนด์วิธ (Bandwidth) ที่ เข้าใช้	หมายเหตุ
๑.										
๒.										
๓.										
๔.										
๕.										
๖.										
๗.										
๘.										
๙.										
๑๐.										

11/8/1  
 10/10/10

๑. ๖/๘

๑. ๖/๘

๒.๕) รายงานติดตามการรายงานผลการดำเนินการของผู้รับใบอนุญาตประจำปี  
เงื่อนไขการเรียกรายงาน

รายงานติดตามการรายงานผลการดำเนินการของผู้รับใบอนุญาตประจำปี

ผู้ขอรับใบอนุญาต :  🔍 เลขที่ใบอนุญาต :  🔍

ประจำปี : **ทั้งหมด** ▼

ช่วงวันที่เปิดให้บริการ :  📅 ถึง :  📅

**เรียกรายงาน**

ตัวอย่างรายงาน

สรุปผลการตรวจสอบการรายงานผลการดำเนินการของผู้รับใบอนุญาตประจำปีตามรายละเอียดที่กำหนด						
	บริษัท	เลขที่ใบอนุญาต	ทะเบียนนิติบุคคลเลขที่	บริการที่ได้รับอนุญาต	บริการที่เปิดให้บริการแล้ว	วันที่เปิดให้บริการ
ด.						
ค.						
ก.						
ข.						
ง.						
จ.						
ฉ.						
ช.						
ซ.						
ญ.						
ร.						
ล.						
อ.						
ธ.						

การแสดงผล และการรายงาน

6  
 11/1  
 กกท  
 16/10/25  
 ๑. ๒๘

๒.๕) รายงานติดตามมาตรการฉุกเฉินและภัยพิบัติ  
เงื่อนไขการเรียกรายงาน

รายงานติดตามมาตรการฉุกเฉินและภัยพิบัติ

ผู้มีเจตนาในอนุญาต :



เลขที่ใบอนุญาต :



ประจำปี :

ทั้งหมด



เริ่มรายงาน

ตัวอย่างรายงาน

สรุปผลการตรวจสอบการรายงานติดตามมาตรการฉุกเฉินและภัยพิบัติ						
	บริษัท	เลขที่ใบอนุญาต	รายชื่อผู้ประสานงาน	ความสามารถในการจัดการ Call Center กรณีเกิดเหตุฉุกเฉิน และภัยพิบัติ	ข้อมูลอุปกรณ์สำรอง	ระบบการให้บริการที่สามารถนำมารวมการให้บริการในกรณีเกิดเหตุฉุกเฉินและภัยพิบัติ
๑.				<input type="checkbox"/> มี <input type="checkbox"/> ไม่มี	<input type="checkbox"/> มี <input type="checkbox"/> ไม่มี	<input type="checkbox"/> มี <input type="checkbox"/> ไม่มี
๒.						
๓.						
๔.						
๕.						
๖.						
๗.						
๘.						
๙.						
๑๐.						

11/21/2563

11/21/2563

9. 11/21/2563

๒.๖) รายงานติดตามการรายงานขายส่งบริการ  
เงื่อนไขการเรียกรายงาน

รายงานติดตามการรายงานขายส่งบริการ

ผู้ซื้อสินค้าในภูมิภาค :



เลขที่ใบอนุญาต :



ช่วงวันที่ส่งรายงาน :



ถึง :



เรียกรายงาน

ตัวอย่างรายงาน

สรุปผลการตรวจสอบรายงานติดตามการรายงานขายส่งบริการ					
	บริษัท	เลขที่ใบอนุญาต	เลขที่หนังสือบริษัท	วันที่จัดส่งรายงาน	เอกสารแนบ
ด.					<input type="checkbox"/> มี <input type="checkbox"/> ไม่มี
ข.					
ค.					
ก.					
ข.					
ค.					
ด.					
จ.					
ช.					
ซ.					
ด.อ.					

การแสดงผล และการรายงาน

8

11/6/2563

11/6/2563

9. ๖๕

๒.๗) รายงานติดตามการรายงานจำนวนบุคลากรด้านวิศวกร  
เงื่อนไขการเรียกรายงาน

รายงานติดตามการรายงานจำนวนบุคลากรด้านวิศวกร

ผู้ขอรับใบอนุญาต :



เลขที่ใบอนุญาต :



ประจำปี : กิ่งหนก



เรียกรายงาน

ตัวอย่างรายงาน

สรุปผลการตรวจสอบรายงานติดตามการรายงานจำนวนบุคลากรด้านวิศวกร									
	ชื่อบริษัท	เลขที่ใบอนุญาต	เลขทะเบียนนิติบุคคล	ข้อมูลการติดต่อประสานงาน	ประเภทกิจการวิศวกรรมศาสตร์	รายชื่อวิศวกร	วิศวกรควบคุมงาน	วิศวกรปฏิบัติงาน	เอกสารแนบ
ก.					<input type="checkbox"/> มีการใช้คืนความถี่ในการให้บริการ <input type="checkbox"/> ไม่มีการใช้คืนความถี่ในการให้บริการ	1. <input checked="" type="checkbox"/> 2. <input type="checkbox"/> 3. <input type="checkbox"/> 4. <input type="checkbox"/> 5. <input type="checkbox"/>	<input checked="" type="checkbox"/> <input type="checkbox"/> <input type="checkbox"/> <input type="checkbox"/> <input type="checkbox"/>	<input type="checkbox"/> <input checked="" type="checkbox"/> <input type="checkbox"/> <input type="checkbox"/> <input type="checkbox"/>	<input type="checkbox"/> มี <input type="checkbox"/> ไม่มี
ข.									
ค.									
ด.									
ด.									
ด.									
ด.									
ด.									
ด.									
ด.									

การแสดงผล และการรายงาน

9

11/11/2564

นางสาว

ศุภมาส

9.

๒๕

๓) การชำระค่าธรรมเนียมใบอนุญาตประกอบกิจการโทรคมนาคม

๓.๑) รายงานสรุปผลการชำระเงินค่าธรรมเนียมใบอนุญาตประกอบกิจการโทรคมนาคมที่เกี่ยวข้องเพิ่มเติม โดยแสดงรายได้ทั้งหมด รายได้จากการประกอบกิจการโทรคมนาคม แยกตามแบบใบอนุญาตและแบบบริการที่ได้รับอนุญาต จำนวนเงินที่ต้องชำระ จำนวนเงินที่ชำระแล้ว จำนวนเงินที่ค้างชำระ จำนวนเงินที่ชำระเกิน ระยะเวลาที่ค้างชำระ จำนวนเงินค่าธรรมเนียมเพิ่ม จำนวนเงินค่าธรรมเนียมเพิ่มของจำนวนเงินที่ค้างชำระ จำนวนเงินที่ต้องคืน เลขที่ใบเสร็จ วันที่ชำระเงินและวันที่ใบเสร็จ โดยระบบสามารถค้นหา และคัดกรอง เพื่อแสดงผลข้อมูลได้ตามเงื่อนไขที่สำนักงาน กสทช. กำหนด เช่น ค้นหาตามช่วงเวลาที่ยื่นค่าธรรมเนียม ชื่อนิติบุคคล เลขทะเบียนนิติบุคคล การเปรียบเทียบข้อมูลการชำระเงินค่าธรรมเนียมระหว่างปีที่กำหนด ปรากฏตามรายการรายงานในลำดับที่ 2-5 และลำดับที่ 8-9

(อ้างอิงเอกสาร ค่าธรรมเนียม (Back end) หน้าที่ 96-99 และหน้าที่ 102-105)

📄	1. รายงานสรุปสถานะการชำระค่าธรรมเนียมรายปีเปรียบเทียบ_ประจำปี231165
📄	2. รายงานสรุปรายได้โทรคมนาคมและค่าธรรมเนียมเปรียบเทียบ_ประจำปี231165
📄	3. รายงานค่าธรรมเนียมที่จัดเก็บได้ตามขั้นอัตรา_ประจำปี231165
📄	4. รายงานอันดับค่าธรรมเนียมจัดเก็บรายเจ้าหนกตามสำนัก_ประจำปี231165
📄	5. รายงานประมาณการรายได้และค่าธรรมเนียมปีที่ N ถึง N+3_ประจำปี231165
📄	6. รายงานสรุปการปฏิบัติตามเงื่อนไขการเปิดเผยรายได้_ประจำปี 231165
📄	7. รายงานสรุปข้อมูลการชำระค่าธรรมเนียมเปรียบเทียบ_ประจำปี240266
📄	8. รายงานสรุปข้อมูลการชำระเงินค่าธรรมเนียมรายปี_ประจำปี270266
📄	9. ตารางแสดงผู้ชำระค่าธรรมเนียมไม่ครบถ้วนหลังตรวจสอบ_ประจำปี231165
📄	10. รายงานสรุปผลการชำระเงินรายวัน_ตามTOR ข้อ 4.2.6(3.3)

11/11/2564

วิจิตร

๑. ๕๕

๓.๒) รายงานการติดตามตรวจสอบการชำระค่าธรรมเนียม การกำกับ และการสิ้นสุดการ  
อนุญาต

๓.๒.๑) รายงานการติดตามสถานะการดำเนินการ งานใบอนุญาต  
เงื่อนไขการเรียกรายงาน

รายงานการติดตามสถานะการดำเนินการงานใบอนุญาต

เลขบัตรบุคคล :



ผู้รับใบอนุญาต :



บริษัทที่ได้รับอนุญาต :



รายงานผลการดำเนินการ :



สถานะการเปิดให้บริการ :



สถานะการติดตาม :



เรียกรายงาน

การแสดงผล และการรายงาน

11

11/11/11  
11/11/11

11/11/11

9. 11/11

ตัวอย่างรายงาน

ลำดับ	เลขทะเบียนนิติบุคคล	รหัส_ภ	ชื่อผู้ให้บริการ	เลขโทรศัพท์	สาขา	จังหวัด	ให้บริการ	ผู้ให้บริการ	ผลิตภัณฑ์	ประเภทผลิตภัณฑ์	สถานะผลิตภัณฑ์	ข้อมูลผลิตภัณฑ์		ข้อมูลผลิตภัณฑ์		ข้อมูลผลิตภัณฑ์		
												ชื่อผลิตภัณฑ์	รหัสผลิตภัณฑ์	ชื่อผลิตภัณฑ์	รหัสผลิตภัณฑ์	ชื่อผลิตภัณฑ์	รหัสผลิตภัณฑ์	
1	0000000000000	20006	บริษัท จำกัด โทรคมนาคม จำกัด	โทรคมนาคม	TEL: (2555) 001	2555	โทรคมนาคม	โทรคมนาคม	บริการโทรคมนาคม (รวมบริการเสริมและบริการอื่นที่เกี่ยวข้อง)	โทรคมนาคม	โทรคมนาคม	โทรคมนาคม	บริการโทรคมนาคม	บริการโทรคมนาคม	บริการโทรคมนาคม	บริการโทรคมนาคม	บริการโทรคมนาคม	บริการโทรคมนาคม
2		20027	บริษัท จำกัด โทรคมนาคม	TEL: 1	TEL: (2555) 022	2555												
3		20021	บริษัท จำกัด โทรคมนาคม (มหาชน)	TEL: 1	TEL: (2555) 026	2555												
4		20043	บริษัท โทรคมนาคม จำกัด	TEL: 1	TEL: (2551) 004	2551												
5		20059	บริษัท โทรคมนาคม จำกัด	TEL: 1	TEL: (2551) 017	2551												

Handwritten signature and date: 11/10/2020

Handwritten signature and date: 9. 11/10/20

๓.๒.๒) รายงานการติดตามสถานะการดำเนินการ งานกำกับ

เงื่อนไขการเรียกรายงาน

รายงานการติดตามสถานะการดำเนินการกำกับ

เลขบัญชีบุคคล :  ผู้รับใบอนุญาต :

สาขาการออกตรวจ :  สถานะผลการตรวจสอบ :

ช่วงวันที่ออกตรวจ :  กับ :

เรียกรายงาน

ตัวอย่างรายงาน

ลำดับ	เลขทะเบียนนิติบุคคล	index_k	ชื่อผู้รับใบอนุญาต	แบบใบอนุญาต	เลขที่	ปีอนุญาต	วันเริ่มรายงาน กำหนดเงื่อนไข (ไม่ชำระ)	วันเริ่มรายงาน ใบอนุญาต (ไม่เก็บ)	วันเริ่มรายงาน กฎหมาย (เก็บมูลค่า)	รพช. อนุมัติโครงการ	ออกตรวจ	รพช. อนุมัติผลการ	นำส่งผลการให้ รพช.	นำส่งผลการให้ สป.บ.
1	๑๐๐๐๐๐๐๐๐๐๐๐๐	2๐03๐6	บริษัท ซีเอสเอ็ม อินเตอร์เนชั่นแนล จำกัด	ใบอนุญาตประกอบ และติดตั้ง	TEL.1/255๐/๐๐1	2550	ตั้งแต่วันที่ ๑๕ มิถุนายน พ.ศ. ๒๕๕๐	ตั้งแต่วันที่ ๑๕ มิถุนายน พ.ศ. ๒๕๕๐	ตั้งแต่วันที่ ๑๕ มิถุนายน พ.ศ. ๒๕๕๐	(เอกสารใบหน้า เจ้าหน้าที่ส่วนงาน กำกับโครงการหรือ สามารถดำเนินการอยู่ที่ หน้างาน)	(ตั้งแต่วันที่ ๑๕ มิถุนายน พ.ศ. ๒๕๕๐)	(เอกสารใบหน้า เจ้าหน้าที่ส่วนงาน กำกับโครงการหรือ สามารถดำเนินการอยู่ที่ หน้างาน)	(เอกสารใบหน้า เจ้าหน้าที่ส่วนงาน กำกับโครงการหรือ สามารถดำเนินการอยู่ที่ หน้างาน)	(เอกสารใบหน้า เจ้าหน้าที่ส่วนงาน กำกับโครงการหรือ สามารถดำเนินการอยู่ที่ หน้างาน)
2		2๐0327	บริษัท พีที อีเอส จำกัด	TEL-1	TEL.1/255๐/๐22	255๐								
3		2๐0331	บริษัท ซีเอสเอ็ม อินเตอร์เนชั่นแนล จำกัด (มหาชน)	TEL-1	TEL.1/255๐/๐26	255๐								
4		2๐0348	บริษัท โดมอส อินเตอร์เนชั่นแนล จำกัด	TEL-1	TEL.1/2551/๐06	2551								
5		2๐0564	บริษัท นิวเอสซี อินเตอร์เนชั่นแนล จำกัด	TEL-1	TEL.1/2551/๐17	2551								
1		20324	บริษัท วิทยุและ คอมพิวเตอร์ จำกัด	TEL-2(ก)	TEL.2/5/2554/๐๑4	2554								
2		20440	บริษัท นวัตกรรม จำกัด	TEL-2(ก)	TEL.2/5/25๕7/๐๑2	2557								
3		21๑๘๖	บริษัท ซีทีเอส คอมพิวเตอร์ จำกัด	TEL-2(ก)	TEL.2/5/255๘/๐๑2	2558								
4		20746	บริษัท โดมอส อินเตอร์เนชั่นแนล เอชดี จำกัด	TEL-2(ก)	TEL.2/5/256๐/๐๑2	2560								
5		20777	สหกรณ์รัฐวิสาหกิจ จำกัด	TEL-2(ก)	TEL.2/5/2561/๐13	2561								
1		200024	บริษัท อิมโบลิง (ประเทศไทย) จำกัด	TEL-1	TEL.1/255๐/๐19	255๐								
		20142	บริษัท อิมโบลิง (ประเทศไทย) จำกัด	TEL-2(ก)	TEL.2/5/255๐/๐๑2	255๐								
2		2๐025	บริษัท เอส พี ซี เอ็มพีที คอมพิวเตอร์ ประเทศไทย จำกัด	TEL-1	TEL.1/255๐/๐20	255๐								

การแสดงผล และการรายงาน

13  
11/๑1 ม.๓๓  
๕/๖๕  
๑. ๗

๓.๒.๓) รายงานการติดตามสถานะการดำเนินการ งานค่าธรรมเนียม

เงื่อนไขการเรียกรายงาน

รายงานการติดตามสถานะการดำเนินการ งานค่าธรรมเนียม

เลขนิติบุคคล :



ผู้รับใบอนุญาต :



แบบใบอนุญาต :



รอบบัญชี :



สถานะการชำระ :



สถานะการติดตาม :



เรียกรายงาน

การแสดงผล และการรายงาน

14

แก้

ตรวจ

พิมพ์

? ๖๘



๓.๒.๔) รายงานการติดตามสถานะการดำเนินการ เพิ่มบริการ-เปลี่ยนแปลงแผนฯ

เงื่อนไขการเรียกรายงาน

รายงานการติดตามสถานะการดำเนินการ งานเพิ่มบริการ-เปลี่ยนแปลงแผนธุรกิจ

เลขนิติบุคคล :  Q ผู้รับใบอนุญาต :  Q

รายการค่าขอ :  v สถานะการดำเนินการ :  v

เรียกรายงาน

ตัวอย่างรายงาน

ลำดับ	เลขทะเบียนนิติบุคคล	index_k	ชื่อผู้รับใบอนุญาต	แบบใบอนุญาต	เลขที่	ปีอนุญาต	รายการค่าขอ	รายละเอียดการขอเพิ่มบริการ/เปลี่ยนแปลงแผนธุรกิจ	วันที่มีผล เห็นชอบ/อนุมัติการดำเนินการ
1	0000000000001	20006	บริษัท ธีสมิน อินเตอร์เนต จำกัด	โทรคมนาคมแบบทำหนึ่ง	TEL1/2550/001	2550	ดึงจากระบบ	ดึงจากระบบ แสดง "บริการที่ขอเพิ่ม บริการ" จาก Directต่อวง หรือ แสดงจาก "รายละเอียดข้อเปลี่ยนแปลงแผนธุรกิจ"	(ออกแบบให้เจ้าหน้าที่มาก รอก/ดึงข้อมูลวันที่จากหน้าเมนูติดตามแผนแสดง)

๑. รายงานการติดตามสถานะการดำเนินการ เปลี่ยนแปลงข้อมูลนิติบุคคล

เงื่อนไขการเรียกรายงาน

รายงานการติดตามสถานะการดำเนินการ เปลี่ยนแปลงข้อมูลนิติบุคคล

เลขนิติบุคคล :  Q ผู้รับใบอนุญาต :  Q

การดำเนินการเปลี่ยนแปลงข้อมูลนิติบุคคล :  v

เรียกรายงาน

การแสดงผล และการรายงาน

16

11/11/2550  
21/11/2550  
F/11/2550  
9. 2550

**ตัวอย่างรายงาน**

ลำดับ	เลขทะเบียนนิติบุคคล	index_k	ชื่อผู้รับใบอนุญาต	แบบใบอนุญาต	เลขที่	ใบอนุญาต	รับเรื่องจากผู้รับใบอนุญาต (เปลี่ยนแปลงข้อมูลนิติบุคคลล่าสุด)	ข้อมูลนิติบุคคลที่เปลี่ยนแปลง	วันที่ อพยพ, ทราบเปลี่ยนแปลงข้อมูลนิติบุคคล	วันที่มีมติ กสทช. ทราบการเปลี่ยนแปลงข้อมูลนิติบุคคล	วันที่มีผลการเปลี่ยนแปลงข้อมูลนิติบุคคล	แจ้งผลการเปลี่ยนแปลงผู้รับใบอนุญาต
							ว/ด/ป	การเปลี่ยนแปลง	ว/ด/ป	ว/ด/ป	ว/ด/ป	ว/ด/ป
1	0000000000001	20006	บริษัท ซีอีเอ็ม อินเตอร์เนต จำกัด	โทรคมนาคมและสิ่งอื่น	TEL1/2550/001	2550	ดีจากระบบ	ดีจากระบบ "ข้อมูลนิติบุคคลที่มีการเปลี่ยนแปลง" เฉพาะหัวข้อ 3.1 - 3.4 เช่น "การเปลี่ยนแปลงข้อมูลนิติบุคคล/รายการบุคคล ฯลฯ"	ดีจากระบบในส่วนของบริษัทเจ้าหน้าที่	ดีจากระบบในส่วนของบริษัทเจ้าหน้าที่	ดีจากระบบในส่วนของบริษัทเจ้าหน้าที่	(ออกแบบให้เจ้าหน้าที่ทำการออกเอกสารให้ ไม่ได้เป็นระบบ เพราะส่งเป็นหนังสือออกข้างนอก และในวันถัดมา)
2		20027	บริษัท บีที คอม จำกัด	TEL-1	TEL1/2550/022	2550						
3		20031	บริษัท ซิลิค อีโคโนมีย์ไฟ จำกัด (มหาชน)	TEL-1	TEL1/2550/026	2550						
4		20048	บริษัท โนบาย อินโนเวชัน จำกัด	TEL-1	TEL1/2551/006	2551						
5		20059	บริษัท ธีรเวทย์ คอมพิวเตอร์ จำกัด	TEL-1	TEL1/2551/017	2551						

**๓.๒.๕) รายงานการติดตามสถานะการดำเนินการ ขอพักหรือหยุดบริการ**

**เงื่อนไขการเรียกรายงาน**

รายงานการติดตามสถานะการดำเนินการ ขอพักหรือหยุดบริการ

เลขนิติบุคคล :



ผู้รับใบอนุญาต :



การดำเนินการขอพักหรือหยุดบริการ :



สถานะการเริ่มให้บริการ :



**เรียกรายงาน**

**ตัวอย่างรายงาน**

ลำดับ	เลขทะเบียนนิติบุคคล	index_k	ชื่อผู้รับใบอนุญาต	แบบใบอนุญาต	เลขที่	ใบอนุญาต	รับเรื่องจากผู้รับใบอนุญาต (พักหรือหยุดให้บริการ)	รหัสหยุดพัก	รหัสหยุดพักบรรยาย	วันที่ อพยพ, ทราบขอพักหรือหยุดให้บริการชั่วคราว	วันที่มีมติ กสทช. ให้พักหรือหยุดเป็นการชั่วคราว	วันที่มีผลให้พักหรือหยุดเป็นการชั่วคราว	วันที่ต้องเริ่มให้บริการอีกครั้ง	แจ้งผู้รับใบอนุญาต	รับเรื่องจากผู้รับใบอนุญาต (เริ่มให้บริการ)
							ว/ด/ป	บริการ	บริการ	ว/ด/ป	ว/ด/ป	ว/ด/ป	ว/ด/ป	ว/ด/ป	ว/ด/ป
1	0000000000001	20006	บริษัท ซีอีเอ็ม อินเตอร์เนต จำกัด	โทรคมนาคมและสิ่งอื่น	TEL1/2550/001	2550	ดีจากระบบ	ดีจากระบบ, เลขที่ "หยุดพัก"	ดีจากระบบ, เลขที่ "การขอพักหรือหยุดให้บริการชั่วคราว"	ดีจากระบบในส่วนของบริษัทเจ้าหน้าที่	ดีจากระบบในส่วนของบริษัทเจ้าหน้าที่	ดีจากระบบในส่วนของบริษัทเจ้าหน้าที่	ดีจากระบบในส่วนของบริษัทเจ้าหน้าที่	(ออกแบบให้เจ้าหน้าที่ทำการออกเอกสารให้ ไม่ได้เป็นระบบ เพราะส่งเป็นหนังสือออกข้างนอก และในวันถัดมา)	ดีจากระบบ
2		20027	บริษัท บีที คอม จำกัด	TEL-1	TEL1/2550/022	2550									
3		20031	บริษัท ซิลิค อีโคโนมีย์ไฟ จำกัด (มหาชน)	TEL-1	TEL1/2550/026	2550									
4		20048	บริษัท โนบาย อินโนเวชัน จำกัด	TEL-1	TEL1/2551/006	2551									
5		20059	บริษัท ธีรเวทย์ คอมพิวเตอร์ จำกัด	TEL-1	TEL1/2551/017	2551									

การแสดงผล และการรายงาน

11/8/1  
 2/8/2  
 9. 44

๓.๒.๖) รายงานการติดตามสถานะการดำเนินการ ยกเลิกบริการ

เงื่อนไขการเรียกรายงาน

รายงานการติดตามสถานะการดำเนินการ ยกเลิกบริการ

เลขดัชนีบุคคล :

ผู้รับใบอนุญาต :

การดำเนินการยกเลิกบริการ :

ตัวอย่างรายงาน

ลำดับ	เลขทะเบียนนิติบุคคล	index_k	ชื่อผู้รับใบอนุญาต	แบบใบอนุญาต	เลขที่	ปีอนุญาต	รับเรื่องจากผู้รับใบอนุญาต (ยกเลิกบริการ)	บริการที่ยกเลิก	วันที่ ออกร. เห็นขอการยกเลิกบริการ	วันที่มีมติ ก.พช. ให้อยกเลิกบริการ	วันที่มีผลยกเลิกบริการ	แจ้งผลผู้รับใบอนุญาต
1	0000000000001	20006	บริษัท ซีอีเอ็ม อินเตอร์เนต จำกัด	โทรคมนาคม แบบพิเศษ	TEL 1/2550/001	2550	ตั้งจากระบบ	ตั้งจากระบบ แลตบบริการที่ออกจากจาก Dikpdown	ตั้งจากระบบในส่วน ของหน้าเจ้าหน้าที่	ตั้งจากระบบในส่วน ของหน้าเจ้าหน้าที่	ตั้งจากระบบในส่วน ของหน้าเจ้าหน้าที่	(ออกฉบับที่ เจ้าพนักงานออกเอง ภายหลัง ไม่มีให้เป็นระบบ เพราะส่งเป็นหนังสือออกข้างนอก และตั้งวันที่ล่าสุด)
2		20027	บริษัท บีที อชน จำกัด	TEL-1	TEL 1/2550/022	2550						
3		20031	บริษัท ซีเอส อีเอส อีไอ จำกัด (มหาชน)	TEL-1	TEL 1/2550/026	2550						
4		20048	บริษัท โนบาย อินเทอร์เน็ต จำกัด	TEL-1	TEL 1/2551/006	2551						
5		20059	บริษัท วันวอยซ์ คอมพิวเตอร์ จำกัด	TEL-1	TEL 1/2551/017	2551						

118/1  
 มคอ  
 ศก  
 ๑. ๖๕

๓.๒.๗) รายงานการติดตามสถานะการดำเนินการ การสิ้นสุดใบอนุญาต  
เงื่อนไขการเรียกรายงาน

รายงานการติดตามสถานะการดำเนินการ สิ้นสุดใบอนุญาต

เลขบัญชีคดี :  ผู้รับใบอนุญาต :

สถานะงานสิ้นสุดการอนุญาต :  ความคืบหน้าการดำเนินงาน :

มีวันครบวัน :  วัน :

**เรียกรายงาน**

ตัวอย่างรายงาน

ลำดับ	เลขทะเบียนนิติบุคคล	index_k	ชื่อผู้รับใบอนุญาต	แนวใบอนุญาต	ใบอนุญาต	วันถึงจากส่วนงานอื่น (สิ้นสุด)	วันถึงจากผู้รับใบอนุญาต (สิ้นสุด)	วันที่ 1 ของยื่นขอให้สิ้นสุด	วันที่มีมติ คณะ. ให้สิ้นสุด	วันที่มีมติสิ้นสุด	วันถึงผู้รับใบอนุญาต	แจ้ง บอ. สืบสวนคดี	ปิดเรื่องต่อ บอ.
1	0000000000001	20006	บริษัท ดีเคอี อเนกผลิตภัณฑ์ จำกัด	โทรศัพท์เคลื่อนที่	2550	(เอกสารให้เจ้าหน้าที่ปกครองอยู่ในหน่วยราชการ)	ตั้งกระทรวง	ตั้งกระทรวงในส่วนขอหนังสือเจ้าหน้าที่	ตั้งกระทรวงในส่วนขอหนังสือเจ้าหน้าที่	ตั้งกระทรวงในส่วนขอหนังสือเจ้าหน้าที่	(เอกสารให้เจ้าหน้าที่ปกครองภายในส่วนราชการ ไม่ได้ขึ้นระบบ เอกสารส่งเป็นคดีคือเอกสารมอบหมายให้ดำเนินการ)	(เอกสารให้เจ้าหน้าที่ปกครองภายในส่วนราชการ ไม่ได้ขึ้นระบบ เอกสารส่งเป็นคดีคือเอกสารมอบหมายให้ดำเนินการ)	(เอกสารให้เจ้าหน้าที่ปกครองภายในส่วนราชการ ไม่ได้ขึ้นระบบ เอกสารส่งเป็นคดีคือเอกสารมอบหมายให้ดำเนินการ)
2		20027	บริษัท บีที อเนก จำกัด	TEL-1	2550								
3		20031	บริษัท ซันเดอ ดีเคอีอเนก จำกัด (มหาชน)	TEL-1	2550								
4		20048	บริษัท โมบาย อินเวสชั่น จำกัด	TEL-1	2551								
5		20059	บริษัท ธีวอลเลย์ อเนกผลิตภัณฑ์ จำกัด	TEL-1	2551								

11/8/1  
หมท  
จิ/ข  
9. ๖๕

๓.๓) ปรับปรุงรายงานสรุปผลการชำระเงินรายวัน โดยสามารถค้นหา และแสดงผลข้อมูลได้ตามเงื่อนไขที่สำนักงาน กสทช. กำหนด (อ้างอิงเอกสาร ค่าธรรมเนียม (Back end) หน้าที่ 105-

106) 📄 10. รายงานสรุปผลการชำระเงินรายวัน\_ตามTOR ข้อ 4.2.6(3.3)

๓.๔) ปรับปรุงรายงานสรุปผลการติดตามดำเนินการชำระค่าธรรมเนียม โดยสามารถค้นหาแบบระบุช่วงเวลาได้ และสามารถคัดกรอง แสดงผลข้อมูลได้ตามเงื่อนไขที่สำนักงาน กสทช. กำหนด เช่น การเปิดเผยรายได้จากการประกอบกิจการโทรคมนาคม การออกหนังสือแจ้งเตือนการชำระค่าธรรมเนียมตามกฎหมายปรากฏตามรายการรายงานลำดับที่ 1 และลำดับที่ 6-9 (อ้างอิงเอกสาร ค่าธรรมเนียม (Back end) หน้าที่ 94-95 และหน้าที่ 100-105)

📄 1. รายงานสรุปสถานะการชำระค่าธรรมเนียมรายปีเปรียบเทียบ_ปรับ231165
📄 2. รายงานสรุปรายได้โทรคมนาคมและค่าธรรมเนียมเปรียบเทียบ_ปรับ231165
📄 3. รายงานค่าธรรมเนียมที่จัดเก็บได้ตามขึ้นอัตรา_ปรับ231165
📄 4. รายงานอันดับค่าธรรมเนียมจัดเก็บจากรายงานตามสำนัก_ปรับ231165
📄 5. รายงานประมาณการรายได้และค่าธรรมเนียมปีที N ถึง N+3_ปรับ231165
📄 6. รายงานสรุปการปฏิบัติตามเงื่อนไขการเปิดเผยรายได้_ปรับ 231165
📄 7. รายงานสรุปข้อมูลการชำระค่าธรรมเนียมเปรียบเทียบ_ปรับ240266
📄 8. รายงานสรุปข้อมูลการชำระค่าธรรมเนียมรายปี_ปรับ270266
📄 9. ตารางแสดงผู้ชำระค่าธรรมเนียมไม่ครบถ้วนหลังตรวจสอบ_ปรับ231165
📄 10. รายงานสรุปผลการชำระเงินรายวัน_ตามTOR ข้อ 4.2.6(3.3)

๔) การอนุญาตให้ใช้คลื่นความถี่ (อ้างอิงเอกสาร การอนุญาตให้ใช้คลื่นความถี่ หน้าที่ 35-44)

- ๔.๑) รายงานสรุปผลรายได้ที่เกิดขึ้นจากการประมูลคลื่นความถี่ในแต่ละปี
- ๔.๒) รายงานแสดงรายได้ตามย่านความถี่
- ๔.๓) รายงานสรุปการชำระเงินการประมูลคลื่นความถี่
- ๔.๔) รายงานสรุปรายได้การประมูลคลื่นความถี่ที่จะได้รับในแต่ละปี
- ๔.๕) รายงานสรุปราคาประมูลคลื่นความถี่ของผู้รับใบอนุญาตแต่ละราย
- ๔.๖) รายงานแสดงรายละเอียดผลการประมูลในแต่ละย่านความถี่
- ๔.๗) รายงานสรุปการประมูลคลื่นความถี่ของผู้ประมูลแต่ละราย

๒๕  
๒๖/๑  
๒๗/๑  
๒๘/๑

๕) การอนุญาตเป็นผู้ประสานงานพื้นที่กำกับดูแลเป็นการเฉพาะ (อ้างอิงเอกสาร การอนุญาตเป็นผู้ประสานงานพื้นที่กำกับดูแลเป็นการเฉพาะ หน้าที่ 43-48)

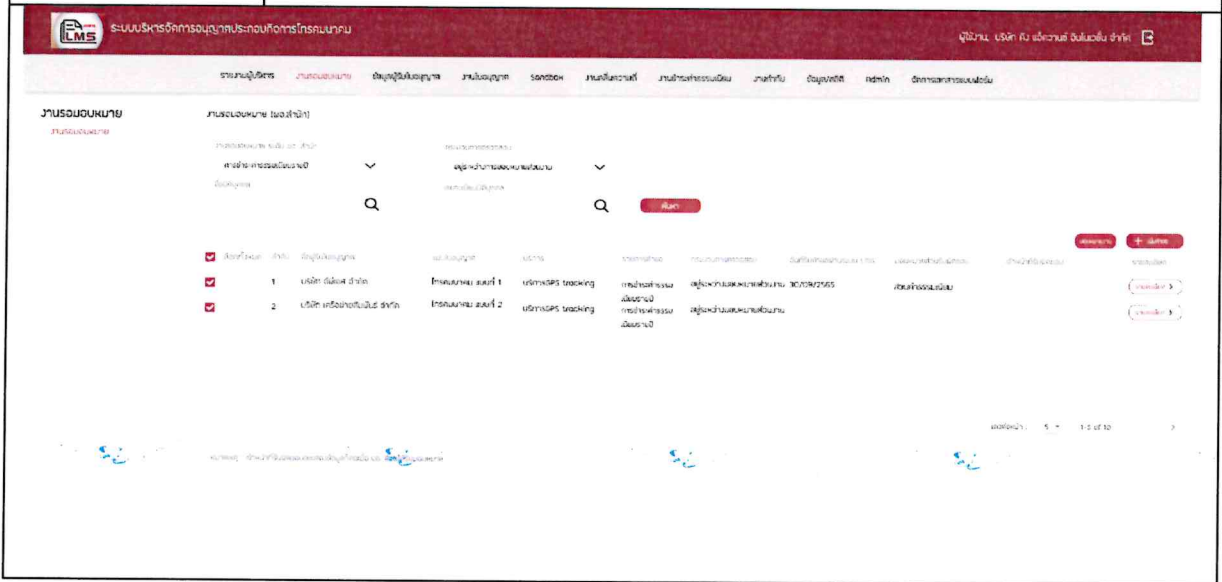
- ทั้งหมด
- ๕.๑) รายงานสรุปจำนวนผู้ได้รับอนุญาตเป็นผู้ประสานงานพื้นที่กำกับดูแลเป็นการเฉพาะ
- ในแต่ละปี
- ๕.๒) รายงานสรุปจำนวนผู้ได้รับอนุญาตเป็นผู้ประสานงานพื้นที่กำกับดูแลเป็นการเฉพาะ
- ในแต่ละย่านความถี่
- ๕.๓) รายงานสรุปจำนวนผู้ได้รับอนุญาตเป็นผู้ประสานงานพื้นที่กำกับดูแลเป็นการเฉพาะ
- ๕.๔) รายงานแสดงการถึงกำหนดของการจัดส่งรายงานรายงานสรุปผลการพัฒนาและทดสอบนวัตกรรมในแต่ละเดือน

งานรอมอบหมาย

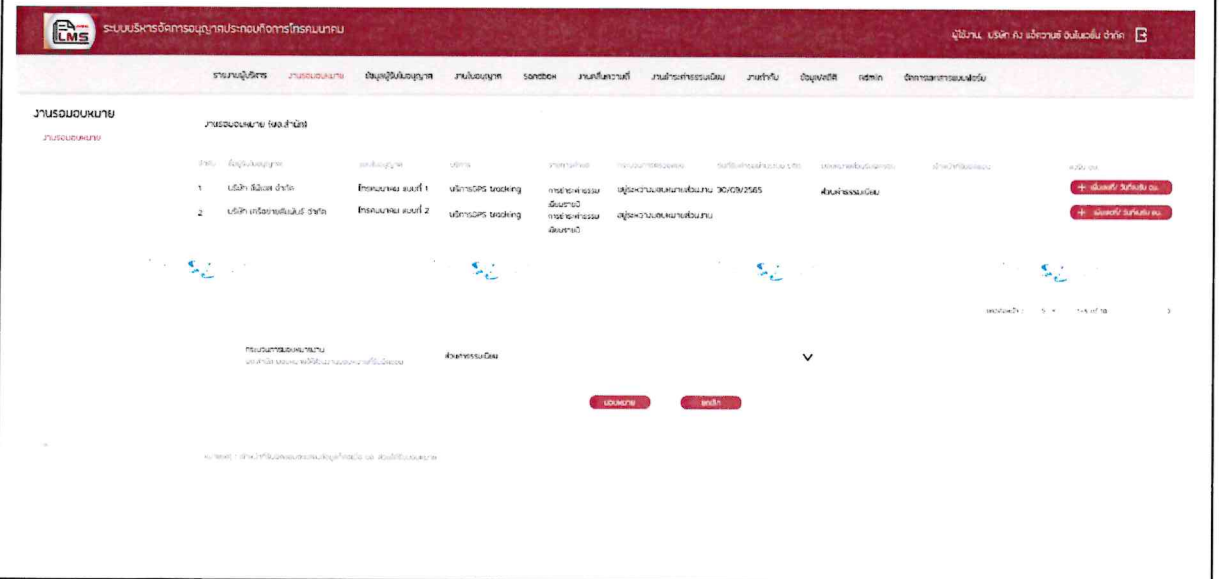
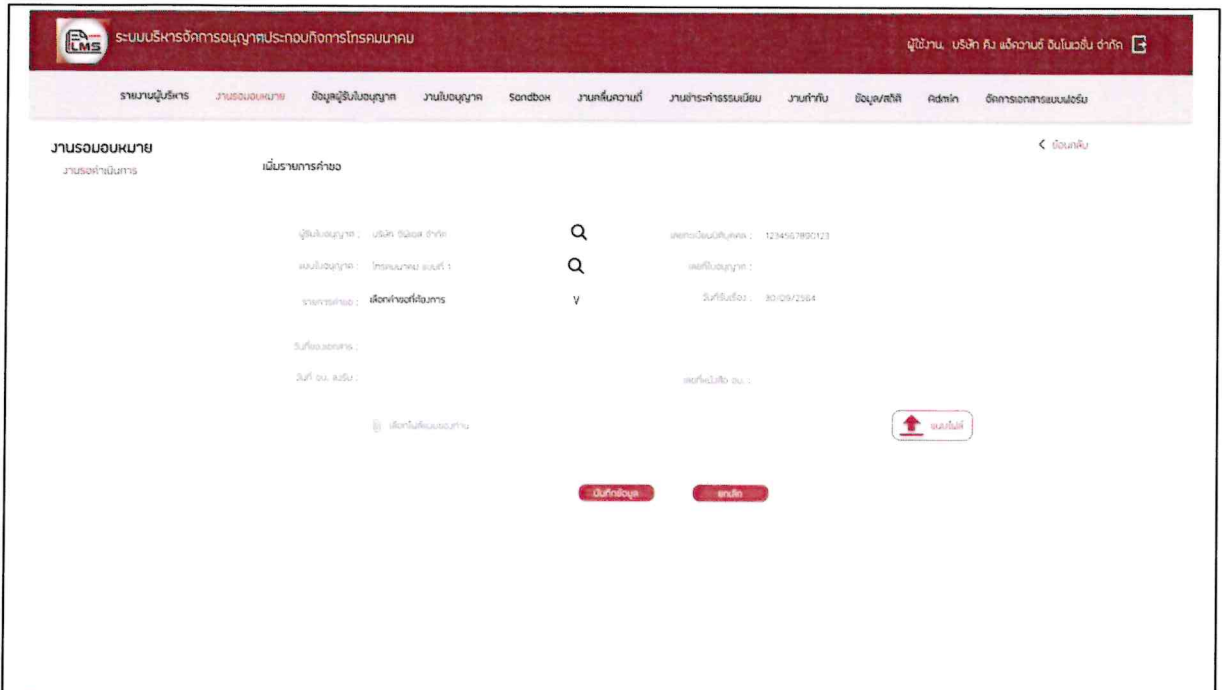
1. ข้อกำหนดความต้องการสำหรับเจ้าหน้าที่

1.1. งานรอมอบหมาย (ผอ.สำนัก)

ชื่อโปรแกรม:	งานรอมอบหมาย (ผอ.สำนัก)		
รหัสโปรแกรม:		เวอร์ชัน:	1.0
ผู้ใช้งานระบบ:	เจ้าหน้าที่ระดับ ผอ.สำนัก		



1/10/1  
 หน้า  
 15/10/2  
 9. ๖๕



**รายละเอียดโดยย่อ:** เมื่อได้ผู้รับใบอนุญาตบันทึกข้อมูลจากระบบ LMS เอกสารที่เกิดขึ้นจะถูกส่งมาให้กับ ผอ.สำนักหรือดำเนินการผ่านการ walk in เพื่อได้ทำการมอบหมายให้กับ ส่วนงานและเจ้าหน้าที่ ต่อไป

งานมอบหมาย

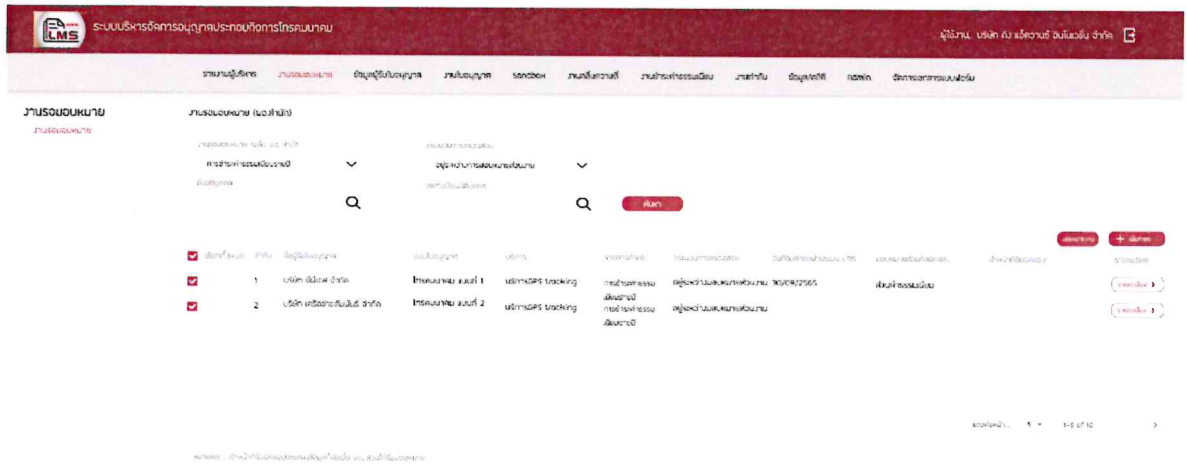
11/6/2564

11/6/2564

9. 11/6/2564

## ขั้นตอนการทำงาน

1. เลือก “งานรอมอบหมาย”
2. เลือกเมนู “งานรอมอบหมาย”
3. ระบบเปิดหน้าจอ งานรอมอบหมาย ผอ.สำนัก (เฉพาะสิทธิ์ ผอ.สำนัก)

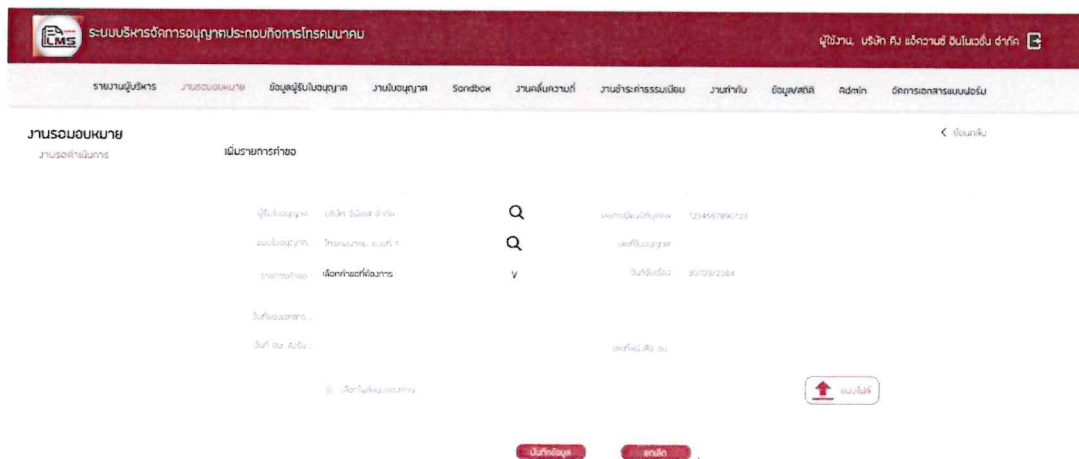


จากหน้าจอจะแสดงข้อมูลงานรอมอบหมาย ซึ่งสามารถเพิ่มคำขอ ค้นหาข้อมูล และมอบหมายงานได้

4. การเพิ่มคำขอ (กรณีต้องการสร้างงานที่ผู้รับใบอนุญาตไม่ได้ดำเนินการผ่านระบบ LMS) สามารถดำเนินการได้ดังนี้

### 4.1. กดปุ่ม

ระบบเปิดหน้าจอเพิ่มรายการคำขอ







งานรอมอบหมาย


11/11

3  
นางช

15/10/25

9. var

- 4.2. กดปุ่ม  เพื่อเลือกผู้รับใบอนุญาตที่ต้องการเพิ่มรายการคำขอ ระบบแสดงเลขทะเบียนนิติบุคคลตามผู้รับใบอนุญาตที่เลือก
- 4.3. กดปุ่ม  เพื่อเลือกแบบใบอนุญาตที่ต้องการเพิ่มรายการคำขอ ระบบแสดงเลขที่ใบอนุญาตตามแบบใบอนุญาตที่เลือก
- 4.4. เลือกรายงานคำขอ ที่ต้องการเพิ่มตามงานที่ต้องการสร้างรายการ เช่น ขอใบอนุญาตใหม่ ขอเพิ่มบริการ ขอต่ออายุ เป็นต้น
- 4.5. เลือกกระบวนที่รับเรื่อง
- 4.6. เลือกกระบวนที่ของเอกสาร
- 4.7. เลือกกระบวนที่ลงรับ อบ. และเลขที่ลงรับ อบ.
- 4.8. กดปุ่ม  แบบไฟล์ เพื่อแนบเอกสารให้เจ้าหน้าที่ตรวจสอบและดำเนินการต่อ กรณีที่ต้องการแนบไฟล์มากกว่า 1 ไฟล์ สามารถกดปุ่ม  แบบไฟล์ เพื่อเลือกไฟล์แนบเพิ่มเติมได้ (ไฟล์ที่ผอ. สำนักแนบจะไปแสดงข้อมูลใน ขอเอกสารเพิ่มเติม ของแต่ละงาน)

- 4.9. กดปุ่ม  เพื่อบันทึกรายการคำขอที่เพิ่ม ระบบแสดงข้อความ



- 4.10. กดปุ่ม  ระบบจะแสดงข้อมูลหน้างานรวมมอบหมาย เพื่อทำการมอบหมายงานให้ส่วนงานต่อไป

## 1.2. งานรอดำเนินการ ผอ.ส่วน

ชื่อโปรแกรม:	งานรอดำเนินการ ผอ.ส่วน		
รหัสโปรแกรม:		เวอร์ชัน:	1.0
ผู้ใช้งานระบบ:	เจ้าหน้าที่ระดับ ผอ.ส่วน		

The screenshot shows the LMS system interface for the Director's Office. The main content area displays a table of pending tasks:

สถานะ	ลำดับ	ชื่องานรอดำเนินการ	ประเภทงาน	วันที่ครบกำหนด	ผู้รับผิดชอบ	สถานะ	ดำเนินการแล้ว
<input checked="" type="checkbox"/>	1	เตรียมเอกสาร	เอกสาร	2024-05-15	นายสมชาย ใจดี	รอดำเนินการ	<input type="checkbox"/>
<input checked="" type="checkbox"/>	2	ตรวจสอบบัญชี	บัญชี	2024-05-15	นางสาวสุวิภา ใจดี	รอดำเนินการ	<input type="checkbox"/>

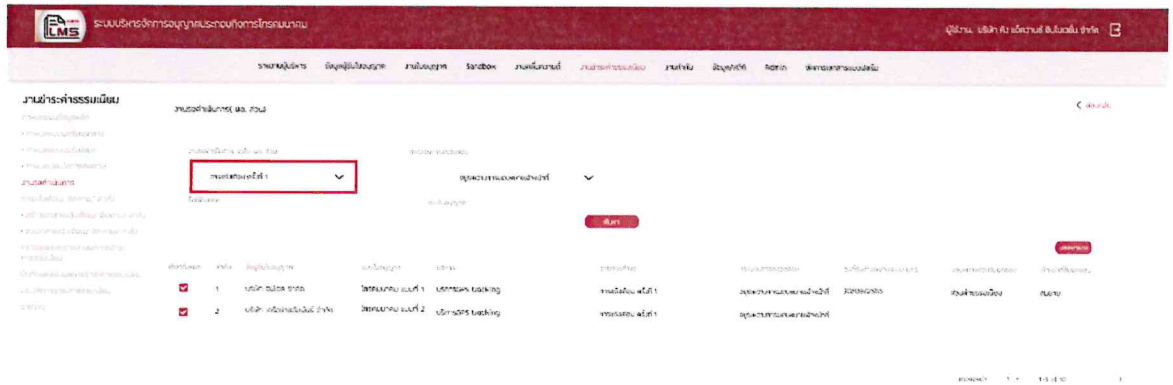
รายละเอียดโดยย่อ:	หลังจาก ผอ.สำนักได้มอบหมายงานลงมาสู่ ส่วนงาน ผอ.ส่วนจะเป็นผู้มอบหมายงานต่อให้กับ เจ้าหน้าที่ผู้ดำเนินการในงานแต่ละงาน
-------------------	---

งานรอมอบหมาย

11/6/5 5  
นางสาว  
วิภา  
ใจดี

## ขั้นตอนการทำงาน

- 1) ผอ.ส่วน เลือก งานรอดำเนินการ (แสดงข้อมูลของงานที่ได้รับมอบหมายตามส่วนงานที่รับผิดชอบ)
- 2) เลือกงานรอดำเนินการที่ต้องการดำเนินการ



- 3) สามารถค้นหาข้อมูลอื่นๆ เพิ่มเติมได้ จากชื่อนิติบุคคล แบบใบอนุญาต และกดปุ่ม

ค้นหา

- 4) สำหรับการมอบหมายงาน ผอ.ส่วน สามารถ ทำเครื่องหมายถูกหน้ารายการของผู้รับใบอนุญาตที่

มอบหมายงาน

ต้องการ และกดปุ่ม



งานรวมมอบหมาย

11/8/1 6 หน้า  
พชช  
9. vs

5) ระบบเปิดหน้าจอ งานรอดำเนินการ (ผอ.ส่วน) มอบหมายงาน

จากรูปผอ.ส่วน กดเลือกเจ้าหน้าที่ที่รับผิดชอบงาน สามารถระบุจำนวนวันในการทำงานได้ กรณี

ต้องการเพิ่มเจ้าหน้าที่ ที่รับผิดชอบมากกว่า 1 คน กดปุ่ม

เพิ่มเจ้าหน้าที่

และกดปุ่ม

มอบหมาย

งานที่มอบหมายจะไปแสดงในงานของเจ้าหน้าที่ต่อไป

11/8/17 7 มงท  
คณบดี  
?

#### 4. ขอบเขตการดำเนินงาน (Term of Reference) โครงการพัฒนาระบบฐานข้อมูล และระบบการกำกับดูแลผู้รับใบอนุญาตประกอบกิจการโทรคมนาคม ระยะที่ ๑

##### ๑. ขอบเขตการดำเนินงาน

๑. ระบบและแอปพลิเคชันต้องมีคุณสมบัติอย่างน้อยดังนี้

๑.๑ ระบบประกอบด้วยระบบย่อยอย่างน้อยดังนี้

๑.๑.๑ ระบบ Web Application Responsive ซึ่งแสดงผลได้ทุกหน้าจอบนเครื่องคอมพิวเตอร์แบบตั้งโต๊ะ เครื่องคอมพิวเตอร์แบบพกพา และอุปกรณ์เคลื่อนที่ต่าง ๆ (Mobile Devices) เช่น Smartphone และ Tablet เป็นต้น และติดตั้งบนระบบปฏิบัติการ Windows, Mac OS, iOS และ Android และสามารถเรียกใช้งานผ่าน Web browser Google Chrome, Internet Explorer, Mozilla Firefox และ Safari เวอร์ชันใหม่ล่าสุดเป็นอย่างน้อยได้ โดยที่คุณภาพการแสดงผลบนแต่ละ Web browser มีความสวยงาม ใช้งานง่ายเช่นเดียวกัน

๑.๑.๒ ระบบ Native App สำหรับ Smartphone และ Tablet ที่ใช้ระบบปฏิบัติการ Android และ iOS พร้อมทั้งดำเนินการนำขึ้น Google Play และ Apple App Store ตามชนิดของระบบปฏิบัติการที่ใช้งาน โดยต้องแสดงว่าพัฒนาโดยสำนักงาน กสทช. และหากมีค่าใช้จ่ายใด ๆ ที่เกิดขึ้นในการดำเนินการเผยแพร่แอปพลิเคชันด้วยบัญชีผู้ใช้งานของสำนักงาน กสทช. ผู้รับจ้างต้องเป็นผู้รับผิดชอบค่าใช้จ่ายที่เกิดขึ้นทั้งหมด

ทั้งนี้ ผู้ใช้งาน Native App ต้องสามารถ share ข้อมูลเพื่อส่งไปยังแอปพลิเคชันอื่น ๆ หรือ Mailbox ได้

๑.๒ สามารถกำหนดสิทธิการใช้งานและการเข้าถึงข้อมูลตามบทบาทต่าง ๆ ตามที่สำนักงาน กสทช. กำหนดเองได้ และมีระบบการระบุและพิสูจน์ตัวตนสำหรับการเข้าใช้ระบบงานที่มีความมั่นคงปลอดภัย ป้องกันการเข้าถึงข้อมูลของระบบที่มีประสิทธิภาพสูง

๑.๓ มีการออกแบบและติดตั้งระบบการสำรองข้อมูลและกู้คืนข้อมูลพร้อมกำหนดนโยบายการสำรองข้อมูลและแผนการกู้คืนข้อมูลและระบบที่มีความเหมาะสมกับการทำงานของระบบที่เสนอส่งมอบให้สำนักงาน กสทช.

๑.๔ มีระบบรายงานข้อมูลการลงทะเบียนเพื่อใช้งานแอปพลิเคชันการกำกับดูแลผู้รับใบอนุญาตประกอบกิจการโทรคมนาคม ข้อมูลประวัติการเปลี่ยนแปลงรายการข้อมูลที่จำเป็นตามเงื่อนไขที่สำนักงาน กสทช. กำหนดในรูปแบบกราฟและตาราง โดยสามารถแสดงผลบนหน้าจอระบบ สั่งพิมพ์และ Export ไฟล์รายงานข้อมูลในรูปแบบ excel และ pdf ได้อย่างสวยงามพร้อมนำไปใช้งานได้ทันที

๑.๕ สามารถจัดเก็บและแสดงรายงานข้อมูลการใช้งานและการพยายามเข้าใช้งานของผู้ใช้งานในแต่ละแอปพลิเคชันทั้งที่เป็น Web Application และ Native App ตามเงื่อนไขที่สำนักงาน กสทช. กำหนดได้

๑.๖ สามารถจัดเก็บข้อมูล log การเข้าใช้งานระบบทั้งในส่วน Web Application และ Native App โดยมีรายละเอียดที่เกี่ยวข้องตามความจำเป็นและเหมาะสม และสามารถจัดทำเป็นรายงานสถิติได้เพื่อนำมาเป็นข้อมูลสำหรับประเมินผลการใช้งานระบบได้

1/1 1 หมท  
PTP  
9. ๕๕

๑.๗ ระบบฐานข้อมูลและระบบการกำกับดูแลผู้รับใบอนุญาตประกอบกิจการโทรคมนาคมที่พัฒนาขึ้นนั้น จะต้องเชื่อมโยงข้อมูลกับระบบ e-licensing ระบบ e-payment และระบบ single profile หรือระบบงานอื่น ๆ ของสำนักงาน กสทช. ได้

๒. รายละเอียดความต้องการทางเทคนิค (Technical requirement) และรายละเอียดความต้องการด้านโปรแกรมประยุกต์ (Application Software requirement)

๒.๑ ความต้องการทั่วไป

๒.๑.๑ ระบบมีลักษณะการทำงานเป็น Web-based application ที่มีลักษณะการทำงานแบบมาตรฐานเปิด (Open Standard)

๒.๑.๒ ระบบทั้งหมดจะต้องมีการเชื่อมต่อผ่าน Socket Secure Layer (SSL) โดยต้องมี Certificate ที่ได้รับการรับรองจากหน่วยงาน Certificate Authority ที่มีความน่าเชื่อถือ

๒.๑.๓ ระบบติดตั้งที่ระบบแม่ข่ายเสมือนของสำนักงาน กสทช. และต้องสามารถเชื่อมต่อระบบที่เสนอเข้ากับระบบงานอื่น ๆ ที่เกี่ยวข้องที่มีอยู่เดิม

๒.๑.๔ ระบบงานต้องสามารถใช้งานร่วมกับระบบงานและฐานข้อมูลเดิมที่มีอยู่อย่างสมบูรณ์

๒.๑.๕ ระบบงานย่อยในระบบงานมีความเกี่ยวข้องสัมพันธ์กัน สามารถเชื่อมโยงแลกเปลี่ยนข้อมูล หรือเรียกใช้ข้อมูลที่เกี่ยวข้องระหว่างระบบงานย่อยได้รวดเร็วและสะดวก โดยสามารถทำงานได้อย่างต่อเนื่องจนเสร็จสิ้นการทำงาน รวมถึงการบันทึกข้อมูล แก้ไขข้อมูล หรือเปลี่ยนแปลงข้อมูลให้ทันสมัยได้โดยอัตโนมัติ

๒.๑.๖ โปรแกรมประยุกต์ (Application Software) สามารถเชื่อมโยงแลกเปลี่ยนข้อมูล หรือเรียกใช้ข้อมูลระหว่างฐานข้อมูลของระบบที่สำนักงาน กสทช. มีใช้ในปัจจุบันและเกี่ยวข้องกับระบบที่ส่งมอบได้

๒.๑.๗ มีระบบการบริหารจัดการ ดูแลรักษาความปลอดภัยและควบคุมการทำงานของระบบให้ทำงานร่วมกันได้อย่างมีประสิทธิภาพ อย่างน้อยดังนี้

๑) มีระบบบริหารจัดการข้อมูลกลางที่ใช้ร่วมกันทุกระบบงานในโครงการ

๒) มีระบบรักษาความปลอดภัยในการเข้าถึงข้อมูลของระบบโดยผู้ดูแลระบบสามารถบริหารจัดการการใช้งานระบบทั้งหมดและกำหนดสิทธิในการเข้าถึงข้อมูลได้

๒.๑.๘ ในกรณีที่ความต้องการของการพัฒนาระบบมีผลกระทบต่อการทำงานของระบบงาน e-licensing ผู้รับจ้างต้องทำการปรับปรุงระบบงาน e-licensing ให้รองรับการทำงานให้สมบูรณ์ โดยขอบเขตการทำงานเดิมยังต้องสามารถทำงานได้อย่างปกติ

๒.๒ รายละเอียดความต้องการด้านโปรแกรมประยุกต์

๒.๒.๑ ระบบฐานข้อมูลผู้รับใบอนุญาตประกอบกิจการโทรคมนาคม

ระบบฐานข้อมูลผู้รับใบอนุญาตประกอบกิจการโทรคมนาคมต้องมีคุณสมบัติอย่างน้อยดังนี้

๑) เป็นเว็บแอปพลิเคชันที่สามารถแสดงผลได้สมบูรณ์ในทุกอุปกรณ์

1/11 2 มทช  
1/11  
?

๒) ต้องสามารถจัดเก็บข้อมูลผู้รับใบอนุญาตประกอบกิจการโทรคมนาคมในลักษณะเป็นฐานข้อมูลกลางได้ โดยต้องประกอบด้วยข้อมูลดังต่อไปนี้เป็นอย่างน้อย

- ๒.๑) เลขทะเบียนนิติบุคคล
- ๒.๒) ชื่อนิติบุคคล รายชื่อกรรมการ และรายชื่อผู้ถือหุ้น
- ๒.๓) เลขทะเบียนผู้เสียภาษี
- ๒.๔) ที่อยู่ในหนังสือรับรอง
- ๒.๕) ที่อยู่ที่สามารถติดต่อได้
- ๒.๖) หมายเลขโทรศัพท์ หมายเลขโทรศัพท์เคลื่อนที่ และหมายเลข

โทรสาร

- ๒.๗) อีเมล และเว็บไซต์ของผู้รับใบอนุญาต
- ๒.๘) พิกัดที่ตั้งสถานประกอบการของผู้รับใบอนุญาต
- ๒.๙) งบการเงิน
- ๒.๑๐) ข้อมูลนิติบุคคลอื่น ๆ
- ๒.๑๑) ข้อมูลใบอนุญาต เช่น เลขที่ใบอนุญาต บริการที่ได้รับอนุญาต

วันที่อนุญาต วันที่สิ้นสุด วันที่เปิดให้บริการ หรือข้อมูลอื่นที่สำนักงาน กสทช. กำหนด

๓) ต้องมีช่องทางให้สามารถเข้าถึง เพิ่มเติม และแก้ไขฐานข้อมูลได้แบบ real time ผ่านช่องทาง web service

๔) ต้องมีช่องทางให้สามารถเข้าถึง เพิ่มเติม และแก้ไขฐานข้อมูลได้แบบ Batch ผ่านช่องทาง Batch file

๕) ต้องสามารถจัดเก็บประวัติการแก้ไขข้อมูลของผู้รับใบอนุญาตประกอบกิจการโทรคมนาคมทั้งหมด โดยต้องจัดเก็บทุกครั้งที่มีการเปลี่ยนแปลงได้

๖) ต้องสามารถจำกัดสิทธิการเข้าถึงข้อมูลต่าง ๆ และต้องเก็บ log การเข้าถึงข้อมูลจากผู้ใช้งานได้

๗) ต้องสามารถเก็บบันทึกเลขที่ใบอนุญาตแยกตามประเภทของใบอนุญาต และสามารถพิมพ์ใบอนุญาตประกอบกิจการโทรคมนาคมที่มีเลขที่ใบอนุญาตต่อเนื่องจากเลขล่าสุดที่เก็บอยู่ในระบบแบบอัตโนมัติได้

๒.๒.๒ ระบบการกำกับดูแลผู้รับใบอนุญาตประกอบกิจการโทรคมนาคม ระบบการกำกับดูแลผู้รับใบอนุญาตประกอบกิจการโทรคมนาคมต้องมีคุณสมบัติอย่างน้อยดังนี้

- ๑) เป็นเว็บแอปพลิเคชันที่สามารถแสดงผลได้สมบูรณ์ในทุกอุปกรณ์
- ๒) สามารถบันทึกคำขอและการรายงานตามเงื่อนไขของผู้รับใบอนุญาต และสามารถแนบเอกสารที่เกี่ยวข้องที่มี digital signature เพื่อนำส่งรายงานให้กับเจ้าหน้าที่ กสทช. ได้อย่างน้อย ดังนี้

- ๒.๑) รายงานความคืบหน้าในการเปิดให้บริการ
- ๒.๒) คำขอขยายเวลาการเปิดให้บริการ

11/๘/

3 ม.ค. ๒๐๒๓

วิญญู

๗. ๖๕

โทรคมนาคม

- ๒.๓) คำขอต่ออายุของผู้รับใบอนุญาตประกอบกิจการโทรคมนาคม
- ๒.๔) การแจ้งเปิดการให้บริการ
- ๒.๕) การชำระค่าธรรมเนียมใบอนุญาตประกอบกิจการ

โทรคมนาคม

- ๒.๖) การแจ้งเปลี่ยนแปลงข้อมูลนิติบุคคลของผู้รับใบอนุญาต
- ๓) สามารถแจ้งเตือนผู้รับใบอนุญาตให้ปฏิบัติตามเงื่อนไขการอนุญาตผ่านทาง SMS, push notification และ email ได้อย่างน้อยดังนี้

ระยะเวลาที่กฎหมายกำหนด

- ๓.๑) การรายงานความคืบหน้าในการเปิดให้บริการ
- ๓.๒) การขอขยายระยะเวลาการเปิดให้บริการ
- ๓.๓) การต่ออายุใบอนุญาตประกอบกิจการโทรคมนาคมตาม

โทรคมนาคม

- ๓.๔) การแจ้งเปิดการให้บริการ
- ๓.๕) การชำระค่าธรรมเนียมใบอนุญาตประกอบกิจการ

๔) สามารถแจ้งเตือนเจ้าหน้าที่สำนักงาน กสทช. เพื่อให้ติดตามกำกับดูแลผู้รับใบอนุญาตได้ตามกำหนดเวลา

๕) ผู้รับใบอนุญาตสามารถติดต่อกับเจ้าหน้าที่ กสทช. แบบ Real Time ผ่านโปรแกรมการสนทนาต่าง ๆ ที่จัดไว้ให้บน Webpage ได้

๖) สามารถจัดเก็บข้อมูลการปฏิบัติตามเงื่อนไขการอนุญาต และสามารถค้นหาข้อมูลการปฏิบัติตามเงื่อนไขการอนุญาตจากรายชื่อผู้ถือหุ้น ชื่อบริษัท และ/หรือกรรมการบริษัทได้เป็นอย่างน้อย

๗) สามารถบันทึกประวัติการอนุญาตประกอบกิจการโทรคมนาคม รวมถึงการสิ้นสุด ยกเลิก เพิกถอนใบอนุญาตประกอบกิจการโทรคมนาคมหรือรายบริการที่ได้รับอนุญาตได้

๘) สามารถจำกัดสิทธิการเข้าถึงข้อมูลต่าง ๆ และต้องเก็บ log การเข้าใช้งาน รวมถึงการแก้ไขข้อมูลในระบบงานได้

๒.๒.๓ รายงานสถิติ

ระบบต้องสามารถแสดงผลรายงานได้ในรูปแบบตารางข้อมูล และ/หรือสามารถส่งออกรายงานในรูปแบบไฟล์ excel และ/หรือ pdf ได้ ทั้งนี้ ต้องสามารถจัดทำรายงานต่อไปนี้เป็นรายผู้รับใบอนุญาตหรือรายงานภาพรวมได้เป็นอย่างน้อย

๑) รายงานแสดงผู้รับใบอนุญาตประกอบกิจการโทรคมนาคมจำแนกตามแบบใบอนุญาต

๒) รายงานแสดงผู้รับใบอนุญาตประกอบกิจการโทรคมนาคมจำแนกตามบริการที่อนุญาต

๓) รายงานแสดงผู้รับใบอนุญาตประกอบกิจการโทรคมนาคมที่สิ้นสุดการอนุญาต

11/11/ 4 มงค  
01/02  
?

- อนุญาต
- การอนุญาต
- ประสานงาน
- ๔) รายงานแสดงผู้รับใบอนุญาตประกอบกิจการโทรคมนาคมที่ยกเลิกการ
  - ๕) รายงานแสดงผู้รับใบอนุญาตประกอบกิจการโทรคมนาคมที่เพิกถอน
  - ๖) รายงานความคืบหน้าการดำเนินการราย ๓ เดือน
  - ๗) รายงานการแจ้งเปิดให้บริการ
  - ๘) รายงานการแจ้งขอขยายระยะเวลาการเปิดให้บริการ
  - ๙) รายงานการแจ้งเตือนการต่ออายุ
  - ๑๐) รายงานการต่ออายุของผู้รับใบอนุญาตประกอบกิจการโทรคมนาคม
  - ๑๑) รายงานการไม่ต่ออายุของผู้รับใบอนุญาตประกอบกิจการโทรคมนาคม
  - ๑๒) รายงานข้อมูลนิติบุคคลของผู้รับใบอนุญาต และข้อมูลของผู้

๒.๒.๔ mobile application ระบบปฏิบัติการ IOS และ Android ต้องมีคุณสมบัติ  
อย่างน้อย ดังนี้

- ๑) แอปพลิเคชันต้องรองรับการใช้งานผ่านอุปกรณ์เคลื่อนที่ระบบปฏิบัติการ IOS ตั้งแต่เวอร์ชัน ๙ เป็นต้นไป
- ๒) แอปพลิเคชันต้องทำการร้องขอและเรียกใช้ API จากเจ้าของแพลตฟอร์ม เพื่อสร้างการใช้งานที่จำเป็น เช่น Identity, SMS, Photos/Media/File, WiFi Connection Information เป็นอย่างน้อย
- ๓) แอปพลิเคชันต้องแสดงข้อมูลและส่วนควบคุมแสดงภาษาไทยเป็นหลัก
- ๔) แอปพลิเคชันต้องรองรับการ chat ระหว่างผู้ได้รับอนุญาตประกอบกิจการโทรคมนาคมกับเจ้าหน้าที่ กสทช. ได้
- ๕) แอปพลิเคชันต้องสามารถแสดงข้อมูลรายละเอียดเกี่ยวกับใบอนุญาต เช่น เลขที่ใบอนุญาต, วันที่เริ่มต้น-สิ้นสุด ของใบอนุญาต, วันที่ครบกำหนดชำระค่าธรรมเนียมประจำปี, ประเภทการให้บริการได้
- ๖) แอปพลิเคชันต้องสามารถคำนวณค่าธรรมเนียมเบื้องต้นได้
- ๗) แอปพลิเคชันต้องสามารถเข้าใช้งานด้วย PIN ที่มีความยาว ๔-๖ หลักได้
- ๘) แอปพลิเคชันต้องสามารถขอเปลี่ยนรหัส PIN ได้
- ๙) แอปพลิเคชันต้องสามารถแจ้งเตือน ให้มีการตรวจสอบสถานะการดำเนินการตามเงื่อนไขในการอนุญาตต่าง ๆ ได้ทั้งแบบรายบุคคล และแบบ broadcast รวมถึงต้องสามารถแจ้งข่าวประชาสัมพันธ์ข่าวสารต่าง ๆ ให้กับผู้ได้รับอนุญาตประกอบกิจการโทรคมนาคม เช่น การแจ้งเชิญประชุมต่าง ๆ การแจ้งเตือนการชำระค่าธรรมเนียมประจำปี และการแจ้งข้อมูลที่สำคัญ ๆ เช่น การมีประกาศ กสทช. ฉบับใหม่ เป็นต้น

118/

5 มกท

๗/๒๖

๑.

๒๕

๒.๓ รายละเอียดซอฟต์แวร์ระบบฯ (Software requirement)

๒.๓.๑ ซอฟต์แวร์ระบบปฏิบัติการ Microsoft Windows 2012 Std หรือดีกว่า จำนวน ๔ ชุด

๒.๓.๒ ซอฟต์แวร์ฐานข้อมูล Microsoft SQL server 2012 หรือดีกว่า จำนวน ๒ ชุด

๒.๓.๓ ซอฟต์แวร์เพื่อการเพิ่มความเสถียรให้กับแอปพลิเคชัน โดยการทำให้ Clustering

๑) ซอฟต์แวร์ที่เสนอต้องสามารถบริหารจัดการ Storage จากหลาย ๆ เครื่องแม่ข่ายผ่าน Graphical User Interface จากศูนย์กลางได้

๒) ซอฟต์แวร์ที่เสนอต้องสามารถย้ายข้อมูลที่ไม่สำคัญหรือมีการเรียกใช้น้อยไปยัง Storage ที่มีประสิทธิภาพต่ำได้แบบอัตโนมัติโดยไม่ส่งผลกระทบต่อการใช้งาน

๓) ซอฟต์แวร์ที่เสนอต้องสามารถขยายหรือลดขนาดพื้นที่จัดเก็บข้อมูลแบบ Online ซึ่งทำให้สามารถมองเห็นพื้นที่ใหม่ที่เพิ่มหรือลดทันทีและใช้งานข้อมูลในขณะที่มีการลดหรือขยายขนาดของพื้นที่จัดเก็บได้

๔) ซอฟต์แวร์ที่เสนอต้องสามารถทำ RAID 1 (Mirror) , RAID 1+0, RAID 5 จาก Storage ที่มาจากต่างผู้ผลิตได้

๕) ซอฟต์แวร์ที่เสนอต้องสามารถทำการ Reclaim พื้นที่บน Storage แบบ Thin Provisioning แบบอัตโนมัติในกรณีที่ผู้ใช้งานมีการลบข้อมูลออก

๖) ซอฟต์แวร์ที่เสนอจะต้องสามารถตรวจจับการทำงานของแอปพลิเคชันหรือเครื่องแม่ข่าย และสามารถทำการย้ายการทำงานของแอปพลิเคชันไปที่เครื่องแม่ข่ายอีกเครื่องหนึ่งแบบอัตโนมัติในกรณีที่เกิดความเสียหายเพื่อให้แอปพลิเคชันสามารถให้บริการต่อไปได้

๗) ซอฟต์แวร์ที่เสนอจะต้องสามารถโอนย้ายการทำงานของแอปพลิเคชันแบบ Multi Tier ได้ โดยหากส่วนประกอบใดในแอปพลิเคชันแบบ Multi Tier ได้รับความเสียหาย ซอฟต์แวร์จะทำการโอนย้ายและเริ่มทำงาน ส่วนประกอบอื่น ๆ ของแอปพลิเคชันแบบ Multi Tier ด้วยเพื่อให้แอปพลิเคชันสามารถให้บริการต่อไปได้

๘) ซอฟต์แวร์ที่เสนอจะต้องสามารถบริหารจัดการคลัสเตอร์หลาย ๆ คลัสเตอร์จากหลาย ๆ ระบบปฏิบัติการ และสั่งการโอนย้ายหลาย ๆ คลัสเตอร์ ได้จากส่วนกลางในหน้าจอเดียวกันได้

๙) ระบบต้องสามารถกำหนดแบนด์วิดท์ภายในเน็ตเวิร์คสำหรับการเรพลิเคทข้อมูลจากไซต์ต้นทางไปยังปลายทางได้ เพื่อช่วยในการควบคุมปริมาณการใช้งานของลิงค์

๑๐) ระบบต้องสามารถเรพลิเคทข้อมูลข้ามไซต์ทั้งแบบ Synchronous และ แบบ Asynchronous

๑๑) เมื่อเกิดภัยพิบัติ (Disaster) ขึ้น ระบบต้องสามารถตรวจสอบว่าระบบที่ต้นทางไม่สามารถติดต่อได้ และทำการแจ้งเตือนทั้ง Pop-up ที่หน้าจอระบบที่ DR Site หรือส่งอีเมลล์ และเมื่อผู้ดูแลตอบตกลงให้โอนย้ายระบบจะนำแอปพลิเคชันขึ้นทำงานที่ DR Site ได้โดยอัตโนมัติโดยผู้ดูแลไม่จำเป็นต้องดำเนินการที่ละขั้นตอนแบบ Manual

11/6/1

6 มจร

15/10/15

๗ ๖๕

๑๒) หลังจากมีการซ่อมแซมระบบที่เซิร์ฟเวอร์แล้ว ระบบจะต้องสามารถทำการเรพพลิเคชันข้อมูลจาก DR Site ไปยังเซิร์ฟเวอร์ได้ โดยจะเรพพลิเคชันเฉพาะข้อมูลส่วนที่แตกต่างกัน เพื่อลดเวลาที่จะต้องใช้ในการเรพพลิเคชัน ทำให้การนำระบบกลับขึ้นมาที่เซิร์ฟเวอร์ทำได้รวดเร็ว

๒. การเชื่อมต่อกับระบบสารสนเทศอื่นๆ ทั้งภายในสำนักงาน กสทช. และหน่วยงานภายนอกที่เกี่ยวข้อง

๒.๑ ระบบฐานข้อมูลกลางสำนักงาน กสทช. (NBTC Data Center) ของสำนักงาน กสทช.

๒.๒ ระบบการคำนวณค่าธรรมเนียมการชำระเงินค่าธรรมเนียมใบอนุญาตประกอบกิจการโทรคมนาคม (E-licensing Payment) ของสำนักงาน กสทช.

๒.๓ ระบบสารสนเทศเพื่อการติดตามและกำกับดูแลการประกอบกิจการโทรคมนาคมแบบบูรณาการ (Single profile) ของสำนักงาน กสทช.

๒.๔ ระบบการยืนยันความถูกต้องของข้อมูลใบอนุญาตประกอบกิจการโทรคมนาคมด้วยเทคโนโลยี blockchain ของสำนักงาน กสทช.

๒.๕ ระบบบริหารการเงินการบัญชีระบบจัดการรายได้และระบบบริหารสินทรัพย์และพัสดุ (SAP) ของสำนักงาน กสทช.

๒.๖ ระบบ Active Directory (AD)

๒.๗ ระบบฐานข้อมูลของกรมบังคับคดี (ข้อมูลสาธารณะเกี่ยวกับบุคคลล้มละลาย การเป็นผู้ถูกพิทักษ์ทรัพย์ และการฟื้นฟูกิจการ) ของกรมบังคับคดี

116/

7 มจร

เพ็ญ

๗ ๕